

O REGISTRO NA CVM NÃO IMPLICA QUALQUER APRECIÇÃO SOBRE A COMPANHIA, SENDO OS SEUS ADMINISTRADORES RESPONSÁVEIS PELA VERACIDADE DAS INFORMAÇÕES PRESTADAS.

01.01 - IDENTIFICAÇÃO

1 - CÓDIGO CVM 00857-5	2 - DENOMINAÇÃO SOCIAL MAHLE METAL LEVE S.A.	3 - CNPJ 60.476.884/0001-87
4 - NIRE		

01.02 - SEDE

1 - ENDEREÇO COMPLETO Rodovia SP 340, Km 176		2 - BAIRRO OU DISTRITO Mombaça		
3 - CEP 13840-970	4 - MUNICÍPIO Mogi Guaçu		5 - UF SP	
6 - DDD 19	7 - TELEFONE 3861-9100	8 - TELEFONE -	9 - TELEFONE -	10 - TELEX
11 - DDD 19	12 - FAX 3861-9255	13 - FAX -	14 - FAX -	
15 - E-MAIL				

01.03 - DIRETOR DE RELAÇÕES COM INVESTIDORES (Endereço para Correspondência com a Companhia)

1 - NOME Claus Hoppen				
2 - ENDEREÇO COMPLETO Rodovia SP 340, Km 176		3 - BAIRRO OU DISTRITO Mombaça		
4 - CEP 13840-970	5 - MUNICÍPIO Mogi Guaçu		6 - UF SP	
7 - DDD 19	8 - TELEFONE 3861-9240	9 - TELEFONE -	10 - TELEFONE -	11 - TELEX
12 - DDD 19	13 - FAX 3861-4486	14 - FAX -	15 - FAX -	
16 - E-MAIL Claus_Hoppen@mahle.com.br				

01.04 - REFERÊNCIA / AUDITOR

EXERCÍCIO	1 - DATA DE INÍCIO DO EXERCÍCIO SOCIAL	2 - DATA DE TÉRMINO DO EXERCÍCIO SOCIAL
1 - Último	01/01/2001	31/12/2001
2 - Penúltimo	01/01/2000	31/12/2000
3 - Antepenúltimo	01/01/1999	31/12/1999
4 - NOME/RAZÃO SOCIAL DO AUDITOR Arthur Andersen S/C		5 - CÓDIGO CVM 00283-6
6 - NOME DO RESPONSÁVEL TÉCNICO Paulo Manuchackian		7 - CPF DO RESP. TÉCNICO 573.068.778-87

01.01 - IDENTIFICAÇÃO

1 - CÓDIGO CVM 00857-5	2 - DENOMINAÇÃO SOCIAL MAHLE METAL LEVE S.A.	3 - CNPJ 60.476.884/0001-87
---------------------------	---	--------------------------------

01.05 - COMPOSIÇÃO DO CAPITAL SOCIAL

Número de Ações (Mil)	1 31/12/2001	2 31/12/2000	3 31/12/1999
Do Capital Integralizado			
1 - Ordinárias	3.480.366	3.480.366	3.480.366
2 - Preferenciais	5.164.524	5.164.524	5.164.524
3 - Total	8.644.890	8.644.890	8.644.890
Em Tesouraria			
4 - Ordinárias	0	0	0
5 - Preferenciais	0	0	0
6 - Total	0	0	0

01.06 - CARACTERÍSTICAS DA EMPRESA

1 - TIPO DE EMPRESA Empresa Comercial, Industrial e Outras
2 - TIPO DE SITUAÇÃO Operacional
3 - NATUREZA DO CONTROLE ACIONÁRIO Privada Nacional
4 - CÓDIGO ATIVIDADE 1120000 - Material de Transporte
5 - ATIVIDADE PRINCIPAL Indústria e com. peças e comp. p/ motores a combustão
6 - TIPO DE CONSOLIDADO Total

01.07 - SOCIEDADES NÃO INCLUÍDAS NAS DEMONSTRAÇÕES FINANCEIRAS CONSOLIDADAS

1 - ÍTEM	2 - CNPJ	3 - DENOMINAÇÃO SOCIAL
----------	----------	------------------------

01.08 - PROVENTOS EM DINHEIRO

1 - ÍTEM	2 - EVENTO	3 - APROVAÇÃO	4 - PROVENTO	5 - INÍCIO PGTO.	6 - TIPO AÇÃO	7 - VALOR DO PROVENTO P/ AÇÃO
----------	------------	---------------	--------------	------------------	---------------	-------------------------------

01.09 - DIRETOR DE RELAÇÕES COM INVESTIDORES

1 - DATA 26/01/2002	2 - ASSINATURA
------------------------	----------------

01.01 - IDENTIFICAÇÃO

1 - CÓDIGO CVM	2 - DENOMINAÇÃO SOCIAL	3 - CNPJ
00857-5	MAHLE METAL LEVE S.A.	60.476.884/0001-87

02.01 - BALANÇO PATRIMONIAL ATIVO (Reais Mil)

1 - CÓDIGO	2 - DESCRIÇÃO	3 - 31/12/2001	4 - 31/12/2000	5 - 31/12/1999
1	Ativo Total	461.489	401.859	335.499
1.01	Ativo Circulante	192.172	157.668	139.660
1.01.01	Disponibilidades	6.935	14.170	12.342
1.01.01.01	Caixa e bancos	704	450	282
1.01.01.02	Aplicações financeiras	6.231	13.720	12.060
1.01.02	Créditos	127.117	73.961	68.042
1.01.02.01	Duplicatas e cambiais a receber	76.265	68.185	70.289
1.01.02.02	Partes relacionadas	59.490	44.059	48.164
1.01.02.03	Provisão para devedores duvidosos	(8.805)	(4.678)	(3.261)
1.01.02.04	Cambiais descontadas	(4.819)	(36.519)	(49.165)
1.01.02.05	Impostos a recuperar	4.986	2.914	2.015
1.01.03	Estoques	55.109	62.345	54.533
1.01.03.01	Produtos acabados	23.022	28.558	27.344
1.01.03.02	Produtos em elaboração	15.686	16.453	12.423
1.01.03.03	Matérias-primas	12.641	14.385	11.513
1.01.03.04	Materiais auxiliares	8.151	6.407	5.144
1.01.03.05	Importações em andamento	1.994	2.363	1.206
1.01.03.06	Provisão para perda nos estoques	(6.385)	(5.821)	(3.097)
1.01.04	Outros	3.011	7.192	4.743
1.02	Ativo Realizável a Longo Prazo	58.214	53.930	42.879
1.02.01	Créditos Diversos	0	0	0
1.02.02	Créditos com Pessoas Ligadas	2.649	3.884	3.611
1.02.02.01	Com Coligadas	0	0	0
1.02.02.02	Com Controladas	2.649	3.884	3.611
1.02.02.03	Com Outras Pessoas Ligadas	0	0	0
1.02.03	Outros	55.565	50.046	39.268
1.02.03.01	Créditos tributário	39.197	37.534	24.325
1.02.03.02	Impostos a recuperar	2.873	784	1.165
1.02.03.03	Bens destinados à venda	251	251	5.856
1.02.03.04	Outros, basicamente depósitos judiciais	13.244	11.477	7.922
1.03	Ativo Permanente	211.103	190.261	152.960
1.03.01	Investimentos	39.725	37.459	33.234
1.03.01.01	Participações em Coligadas	22.202	17.718	14.602
1.03.01.01.01	Mahle MMG Ltda	18.467	14.391	11.523
1.03.01.01.02	Mahle CMP S.A.	3.735	3.327	3.079
1.03.01.02	Participações em Controladas	17.152	19.203	18.094
1.03.01.02.01	Metal Leve International Limited	6.923	10.181	11.101
1.03.01.02.02	Mahle Metal Leve Miba Sinterizados Ltda.	10.229	9.022	6.993
1.03.01.03	Outros Investimentos	371	538	538
1.03.02	Imobilizado	165.992	149.128	117.459
1.03.02.01	Edifícios e construções	27.558	26.440	20.347

01.01 - IDENTIFICAÇÃO

1 - CÓDIGO CVM	2 - DENOMINAÇÃO SOCIAL	3 - CNPJ
00857-5	MAHLE METAL LEVE S.A.	60.476.884/0001-87

02.01 - BALANÇO PATRIMONIAL ATIVO (Reais Mil)

1 - CÓDIGO	2 - DESCRIÇÃO	3 -31/12/2001	4 -31/12/2000	5 -31/12/1999
1.03.02.02	Maqs. equps. e instalações	104.921	85.692	68.752
1.03.02.03	Móveis e utensílios	2.323	1.585	1.214
1.03.02.04	Bens de transporte	2.797	1.706	1.322
1.03.02.05	Terrenos	3.062	3.062	3.062
1.03.02.06	Imobilizações em andamento	20.649	29.689	18.790
1.03.02.07	Adiantamento a fornecedores	4.645	917	3.935
1.03.02.08	Direito do uso de telefone	37	37	37
1.03.03	Diferido	5.386	3.674	2.267

01.01 - IDENTIFICAÇÃO

1 - CÓDIGO CVM	2 - DENOMINAÇÃO SOCIAL	3 - CNPJ
00857-5	MAHLE METAL LEVE S.A.	60.476.884/0001-87

02.02 - BALANÇO PATRIMONIAL PASSIVO (Reais Mil)

1 - CÓDIGO	2 - DESCRIÇÃO	3 - 31/12/2001	4 - 31/12/2000	5 - 31/12/1999
2	Passivo Total	461.489	401.859	335.499
2.01	Passivo Circulante	90.299	93.981	83.377
2.01.01	Empréstimos e Financiamentos	5.478	9.938	13.075
2.01.02	Debêntures	0	0	0
2.01.03	Fornecedores	13.711	27.871	22.147
2.01.04	Impostos, Taxas e Contribuições	1.943	1.922	2.296
2.01.05	Dividendos a Pagar	38.000	20.000	10.185
2.01.06	Provisões	6.777	7.856	6.560
2.01.06.01	Provisão para férias e 13º salário	6.777	7.856	6.179
2.01.06.02	Prov. p/ imp. de renda e contr. social	0	0	381
2.01.07	Dívidas com Pessoas Ligadas	7.140	11.091	10.107
2.01.08	Outros	17.250	15.303	19.007
2.01.08.01	Obrigações trabalhistas	5.777	6.582	4.354
2.01.08.02	Contas e despesas a pagar	11.473	8.721	7.896
2.01.08.03	Adiantamento de contrato de câmbio	0	0	6.757
2.02	Passivo Exigível a Longo Prazo	63.717	52.538	44.336
2.02.01	Empréstimos e Financiamentos	6.168	10.384	14.078
2.02.01.01	Financiamentos	6.168	10.384	14.078
2.02.02	Debêntures	0	0	0
2.02.03	Provisões	57.549	42.154	30.258
2.02.03.01	Provisão para contingências	55.822	40.568	27.336
2.02.03.02	Prov. p/ passivo a descoberto de invest.	1.727	1.586	2.922
2.02.04	Dívidas com Pessoas Ligadas	0	0	0
2.02.05	Outros	0	0	0
2.03	Resultados de Exercícios Futuros	0	0	0
2.05	Patrimônio Líquido	307.473	255.340	207.786
2.05.01	Capital Social Realizado	160.544	160.544	160.544
2.05.02	Reservas de Capital	0	0	0
2.05.03	Reservas de Reavaliação	0	0	0
2.05.03.01	Ativos Próprios	0	0	0
2.05.03.02	Controladas/Coligadas	0	0	0
2.05.04	Reservas de Lucro	57.655	5.522	2.144
2.05.04.01	Legal	10.029	5.522	2.144
2.05.04.02	Estatutária	0	0	0
2.05.04.03	Para Contingências	0	0	0
2.05.04.04	De Lucros a Realizar	0	0	0
2.05.04.05	Retenção de Lucros	0	0	0
2.05.04.06	Especial p/ Dividendos Não Distribuídos	0	0	0
2.05.04.07	Outras Reservas de Lucro	47.626	0	0
2.05.04.07.01	Expansão e modernização	47.626	0	0
2.05.05	Lucros/Prejuízos Acumulados	89.274	89.274	45.098

01.01 - IDENTIFICAÇÃO

1 - CÓDIGO CVM 00857-5	2 - DENOMINAÇÃO SOCIAL MAHLE METAL LEVE S.A.	3 - CNPJ 60.476.884/0001-87
---------------------------	---	--------------------------------

03.01 - DEMONSTRAÇÃO DO RESULTADO (Reais Mil)

1 - CÓDIGO	2 - DESCRIÇÃO	3 - 01/01/2001 a 31/12/2001	4 - 01/01/2000 a 31/12/2000	5 - 01/01/1999 a 31/12/1999
3.01	Receita Bruta de Vendas e/ou Serviços	706.775	595.462	520.905
3.02	Deduções da Receita Bruta	(84.634)	(78.290)	(73.347)
3.03	Receita Líquida de Vendas e/ou Serviços	622.141	517.172	447.558
3.04	Custo de Bens e/ou Serviços Vendidos	(398.835)	(340.130)	(285.235)
3.05	Resultado Bruto	223.306	177.042	162.323
3.06	Despesas/Receitas Operacionais	(96.158)	(96.824)	(98.688)
3.06.01	Com Vendas	(44.912)	(34.738)	(29.510)
3.06.02	Gerais e Administrativas	(36.221)	(39.499)	(34.155)
3.06.02.01	Honorários da administração	(1.394)	(1.272)	(1.424)
3.06.02.02	Despesas administrativas	(34.827)	(38.227)	(32.731)
3.06.03	Financeiras	(3.293)	(7.210)	(18.054)
3.06.03.01	Receitas Financeiras	63.771	8.465	25.817
3.06.03.02	Despesas Financeiras	(67.064)	(15.675)	(43.871)
3.06.04	Outras Receitas Operacionais	27.534	8.380	1.414
3.06.05	Outras Despesas Operacionais	(38.970)	(28.442)	(16.833)
3.06.05.01	Gastos c/ pesquisas tecnológicas	(8.692)	(8.745)	(6.572)
3.06.05.02	Outras despesas operacionais	(30.278)	(19.697)	(10.261)
3.06.06	Resultado da Equivalência Patrimonial	(296)	4.685	(1.550)
3.07	Resultado Operacional	127.148	80.218	63.635
3.08	Resultado Não Operacional	(1.100)	474	(177)
3.08.01	Receitas	559	474	83
3.08.02	Despesas	(1.659)	0	(260)
3.09	Resultado Antes Tributação/Participações	126.048	80.692	63.458
3.10	Provisão para IR e Contribuição Social	(32.941)	(21.588)	(13.076)
3.11	IR Diferido	1.664	13.208	(4.497)
3.12	Participações/Contribuições Estatutárias	(4.638)	(4.758)	(2.999)
3.12.01	Participações	(4.638)	(4.758)	(2.999)
3.12.01.01	Empregados	(4.638)	(4.758)	(2.999)
3.12.02	Contribuições	0	0	0
3.13	Reversão dos Juros sobre Capital Próprio	0	0	0
3.15	Lucro/Prejuízo do Exercício	90.133	67.554	42.886
	NÚMERO AÇÕES, EX-TESOURARIA (Mil)	8.644.890	8.644.890	8.644.890
	LUCRO POR AÇÃO	0,01043	0,00781	0,00496
	PREJUÍZO POR AÇÃO			

01.01 - IDENTIFICAÇÃO

1 - CÓDIGO CVM	2 - DENOMINAÇÃO SOCIAL	3 - CNPJ
00857-5	MAHLE METAL LEVE S.A.	60.476.884/0001-87

04.01 - DEMONSTRAÇÃO DAS ORIGENS E APLICAÇÕES DE RECURSOS (Reais Mil)

1 - CÓDIGO	2 - DESCRIÇÃO	3 - 01/01/2001 a 31/12/2001	4 - 01/01/2000 a 31/12/2000	5 - 01/01/1999 a 31/12/1999
4.01	Origens	130.910	85.533	81.793
4.01.01	Das Operações	130.910	82.883	78.174
4.01.01.01	Lucro/Prejuízo do Exercício	90.133	67.554	42.886
4.01.01.02	Vls. que não repr. mov. Cap. Circulante	40.777	15.329	35.288
4.01.01.02.01	Equivalência patrimonial	(2.292)	(5.561)	1.550
4.01.01.02.02	Enc. financ. itens não circulantes	(293)	(158)	(156)
4.01.01.02.03	Depreciação e amortização	27.727	21.360	20.692
4.01.01.02.04	Valor res. ativo permanente baixado	2.044	1.725	1.195
4.01.01.02.05	Créditos Tributários de longo prazo	(1.663)	(15.269)	4.497
4.01.01.02.06	Provisão para contingências	15.254	13.232	7.418
4.01.01.02.07	Outros	0	0	92
4.01.02	Dos Acionistas	0	0	0
4.01.02.01	Aumento de capital por incorporação	0	0	0
4.01.02.02	Juros s/ capital próprio de controlada	0	0	0
4.01.03	De Terceiros	0	2.650	3.619
4.01.03.01	Ingresso de financ. a longo prazo	0	2.650	3.619
4.01.03.02	Redução do realizável a longo prazo	0	0	0
4.01.03.03	Transf. de ativo permanente p/circulante	0	0	0
4.01.03.04	Alienação de investimento	0	0	0
4.02	Aplicações	92.724	78.129	75.286
4.02.01	No realizável a longo prazo	1.646	1.322	5.246
4.02.02	No ativo permanente investimentos	0	0	0
4.02.03	No ativo permanente imobilizado	45.424	48.270	43.307
4.02.04	No ativo permanente diferido	2.756	1.712	1.608
4.02.05	Por transferência financ. p/ circulante	4.898	6.825	14.940
4.02.06	Dividendos propostos	38.000	20.000	10.185
4.02.07	No ativo permanente por incorporação	0	0	0
4.03	Acréscimo/Decréscimo no Cap. Circulante	38.186	7.404	6.507
4.04	Variação do Ativo Circulante	34.504	18.008	42.194
4.04.01	Ativo Circulante no Início do Exercício	157.668	139.660	97.466
4.04.02	Ativo Circulante no Final do Exercício	192.172	157.668	139.660
4.05	Variação do Passivo Circulante	(3.682)	10.604	35.687
4.05.01	Passivo Circulante no Início Exercício	93.981	83.377	47.690
4.05.02	Passivo Circulante no Final do Exercício	90.299	93.981	83.377

01.01 - IDENTIFICAÇÃO

1 - CÓDIGO CVM	2 - DENOMINAÇÃO SOCIAL	3 - CNPJ
00857-5	MAHLE METAL LEVE S.A.	60.476.884/0001-87

05.01 - DEMONSTRAÇÃO DAS MUTAÇÕES DO PATRIMÔNIO LÍQUIDO DE 01/01/2001 A 31/12/2001 (Reais Mil)

1 - CÓDIGO	2 - DESCRIÇÃO	3 - CAPITAL SOCIAL	4 - RESERVAS DE CAPITAL	5 - RESERVAS DE REAVALIAÇÃO	6 - RESERVAS DE LUCRO	7 - LUCROS/PREJUÍZOS ACUMULADOS	8 - TOTAL PATRIMÔNIO LÍQUIDO
5.01	Saldo Inicial	160.544	0	0	5.522	89.274	255.340
5.02	Ajustes de Exercícios Anteriores	0	0	0	0	0	0
5.03	Aumento/Redução do Capital Social	0	0	0	0	0	0
5.04	Realização de Reservas	0	0	0	0	0	0
5.05	Ações em Tesouraria	0	0	0	0	0	0
5.06	Lucro/Prejuízo do Exercício	0	0	0	0	90.133	90.133
5.07	Destinações	0	0	0	4.507	(42.507)	(38.000)
5.07.01	Reserva Legal	0	0	0	4.507	(4.507)	0
5.07.02	Dividendos	0	0	0	0	(38.000)	(38.000)
5.08	Outros	0	0	0	47.626	(47.626)	0
5.08.01	Const. de res. p/expansão e modernização	0	0	0	47.626	(47.626)	0
5.09	Saldo Final	160.544	0	0	57.655	89.274	307.473

01.01 - IDENTIFICAÇÃO

1 - CÓDIGO CVM	2 - DENOMINAÇÃO SOCIAL	3 - CNPJ
00857-5	MAHLE METAL LEVE S.A.	60.476.884/0001-87

05.02 - DEMONSTRAÇÃO DAS MUTAÇÕES DO PATRIMÔNIO LÍQUIDO DE 01/01/2000 A 31/12/2000 (Reais Mil)

1 - CÓDIGO	2 - DESCRIÇÃO	3 - CAPITAL SOCIAL	4 - RESERVAS DE CAPITAL	5 - RESERVAS DE REAValiaÇÃO	6 - RESERVAS DE LUCRO	7 - LUCROS/PREJUÍZOS ACUMULADOS	8 - TOTAL PATRIMÔNIO LÍQUIDO
5.01	Saldo Inicial	160.544	0	0	2.144	45.098	207.786
5.02	Ajustes de Exercícios Anteriores	0	0	0	0	0	0
5.03	Aumento/Redução do Capital Social	0	0	0	0	0	0
5.04	Realização de Reservas	0	0	0	0	0	0
5.05	Ações em Tesouraria	0	0	0	0	0	0
5.06	Lucro/Prejuízo do Exercício	0	0	0	0	67.554	67.554
5.07	Destinações	0	0	0	3.378	(23.378)	(20.000)
5.07.01	Reserva Legal	0	0	0	3.378	(3.378)	0
5.07.02	Dividendos	0	0	0	0	(20.000)	(20.000)
5.08	Outros	0	0	0	0	0	0
5.09	Saldo Final	160.544	0	0	5.522	89.274	255.340

01.01 - IDENTIFICAÇÃO

1 - CÓDIGO CVM	2 - DENOMINAÇÃO SOCIAL	3 - CNPJ
00857-5	MAHLE METAL LEVE S.A.	60.476.884/0001-87

05.03 - DEMONSTRAÇÃO DAS MUTAÇÕES DO PATRIMÔNIO LÍQUIDO DE 01/01/1999 A 31/12/1999 (Reais Mil)

1 - CÓDIGO	2 - DESCRIÇÃO	3 - CAPITAL SOCIAL	4 - RESERVAS DE CAPITAL	5 - RESERVAS DE REAVALIAÇÃO	6 - RESERVAS DE LUCRO	7 - LUCROS/PREJUÍZOS ACUMULADOS	8 - TOTAL PATRIMÔNIO LÍQUIDO
5.01	Saldo Inicial	160.544	0	0	0	(7.908)	152.636
5.02	Ajustes de Exercícios Anteriores	0	0	0	0	0	0
5.03	Aumento/Redução do Capital Social	0	0	0	0	0	0
5.04	Realização de Reservas	0	0	0	0	0	0
5.05	Ações em Tesouraria	0	0	0	0	0	0
5.06	Lucro/Prejuízo do Exercício	0	0	0	0	42.886	42.886
5.07	Destinações	0	0	0	2.144	(12.329)	(10.185)
5.07.01	- Reserva legal	0	0	0	2.144	(2.144)	0
5.07.02	- Dividendos	0	0	0	0	(10.185)	(10.185)
5.08	Outros	0	0	0	0	22.449	22.449
5.08.01	Imp. renda diferido - deliber CVM 273/98	0	0	0	0	22.449	22.449
5.09	Saldo Final	160.544	0	0	2.144	45.098	207.786

01.01 - IDENTIFICAÇÃO

1 - CÓDIGO CVM	2 - DENOMINAÇÃO SOCIAL	3 - CNPJ
00857-5	MAHLE METAL LEVE S.A.	60.476.884/0001-87

06.01 - BALANÇO PATRIMONIAL ATIVO CONSOLIDADO (Reais Mil)

1 - CÓDIGO	2 - DESCRIÇÃO	3 - 31/12/2001	4 - 31/12/2000	5 - 31/12/1999
1	Ativo Total	497.676	432.373	363.569
1.01	Ativo Circulante	230.102	194.971	169.318
1.01.01	Disponibilidades	17.279	25.897	25.142
1.01.01.01	Caixa e bancos	1.116	643	898
1.01.01.02	Aplicações financeiras	16.163	25.254	24.244
1.01.02	Créditos	142.065	85.330	67.455
1.01.02.01	Duplicatas e cambiais a receber	87.969	83.212	87.603
1.01.02.02	Partes relacionadas	69.721	49.102	35.245
1.01.02.03	Provisão para devedores duvidosos	(9.115)	(4.854)	(3.345)
1.01.02.04	Cambiais descontadas	(11.960)	(43.048)	(54.612)
1.01.02.05	Impostos a recuperar	5.450	918	2.564
1.01.03	Estoques	67.142	73.670	70.394
1.01.03.01	Produtos acabados	26.553	31.505	35.639
1.01.03.02	Produtos em elaboração	19.249	19.209	15.239
1.01.03.03	Matérias-primas	16.285	17.852	14.558
1.01.03.04	Materiais auxiliares	10.346	8.712	6.888
1.01.03.05	Importações em andamento	2.020	2.363	1.320
1.01.03.06	Provisão para perda nos estoques	(7.311)	(5.971)	(3.250)
1.01.04	Outros	3.616	10.074	6.327
1.02	Ativo Realizável a Longo Prazo	58.962	50.894	40.138
1.02.01	Créditos Diversos	0	0	0
1.02.02	Créditos com Pessoas Ligadas	2.150	116	0
1.02.02.01	Com Coligadas	0	0	0
1.02.02.02	Com Controladas	2.150	116	0
1.02.02.03	Com Outras Pessoas Ligadas	0	0	0
1.02.03	Outros	56.812	50.778	40.138
1.02.03.01	Créditos tributário	39.197	37.534	24.325
1.02.03.02	Impostos a recuperar	2.988	792	1.173
1.02.03.03	Bens destinados à venda	251	251	5.856
1.02.03.04	Outros, basicamente depósitos judiciais	14.376	12.201	8.784
1.03	Ativo Permanente	208.612	186.508	154.113
1.03.01	Investimentos	371	538	538
1.03.01.01	Participações em Coligadas	0	0	0
1.03.01.02	Participações em Controladas	0	0	0
1.03.01.03	Outros Investimentos	371	538	538
1.03.02	Imobilizado	202.651	181.947	150.851
1.03.02.01	Edifícios e construções	31.763	30.569	24.461
1.03.02.02	Máqs. equps e instalações	129.665	107.877	91.491
1.03.02.03	Móveis e utensílios	2.815	2.074	1.669
1.03.02.04	Bens de transporte	3.165	2.002	1.560
1.03.02.05	Terrenos	3.885	3.885	3.885

01.01 - IDENTIFICAÇÃO

1 - CÓDIGO CVM 00857-5	2 - DENOMINAÇÃO SOCIAL MAHLE METAL LEVE S.A.	3 - CNPJ 60.476.884/0001-87
---------------------------	---	--------------------------------

06.01 - BALANÇO PATRIMONIAL ATIVO CONSOLIDADO (Reais Mil)

1 - CÓDIGO	2 - DESCRIÇÃO	3 -31/12/2001	4 -31/12/2000	5 -31/12/1999
1.03.02.06	Imobilizações em andamento	26.598	34.549	22.327
1.03.02.07	Adiantamento a fornecedores	4.645	917	5.385
1.03.02.08	Direito de uso de telefone	115	74	73
1.03.03	Diferido	5.590	4.023	2.724

01.01 - IDENTIFICAÇÃO

1 - CÓDIGO CVM	2 - DENOMINAÇÃO SOCIAL	3 - CNPJ
00857-5	MAHLE METAL LEVE S.A.	60.476.884/0001-87

06.02 - BALANÇO PATRIMONIAL PASSIVO CONSOLIDADO (Reais Mil)

1 - CÓDIGO	2 - DESCRIÇÃO	3 - 31/12/2001	4 - 31/12/2000	5 - 31/12/1999
2	Passivo Total	497.676	432.373	363.569
2.01	Passivo Circulante	109.075	118.450	102.843
2.01.01	Empréstimos e Financiamentos	8.706	22.491	20.957
2.01.02	Debêntures	0	0	0
2.01.03	Fornecedores	15.777	29.844	23.098
2.01.04	Impostos, Taxas e Contribuições	2.828	2.742	3.153
2.01.05	Dividendos a Pagar	38.000	20.000	10.185
2.01.06	Provisões	8.320	8.804	6.811
2.01.06.01	Provisão para férias e 13º salário	8.320	8.804	6.811
2.01.07	Dívidas com Pessoas Ligadas	13.687	11.508	10.140
2.01.08	Outros	21.757	23.061	28.499
2.01.08.01	Obrigações trabalhistas	6.198	7.388	4.975
2.01.08.02	Contas e despesas a pagar	15.559	15.673	13.583
2.01.08.03	Adiantamento de contrato de câmbio	0	0	9.941
2.02	Passivo Exigível a Longo Prazo	76.746	54.716	49.943
2.02.01	Empréstimos e Financiamentos	15.617	13.437	21.989
2.02.01.01	Financiamentos	15.617	13.437	21.989
2.02.02	Debêntures	0	0	0
2.02.03	Provisões	60.735	40.803	27.379
2.02.03.01	Provisão para contingências	60.735	40.803	27.379
2.02.04	Dívidas com Pessoas Ligadas	0	0	0
2.02.05	Outros	394	476	575
2.03	Resultados de Exercícios Futuros	0	0	0
2.04	Participações Minoritárias	4.382	3.867	2.997
2.05	Patrimônio Líquido	307.473	255.340	207.786
2.05.01	Capital Social Realizado	160.544	160.544	160.544
2.05.02	Reservas de Capital	0	0	0
2.05.03	Reservas de Reavaliação	0	0	0
2.05.03.01	Ativos Próprios	0	0	0
2.05.03.02	Controladas/Coligadas	0	0	0
2.05.04	Reservas de Lucro	57.655	5.522	2.144
2.05.04.01	Legal	10.029	5.522	2.144
2.05.04.02	Estatutária	0	0	0
2.05.04.03	Para Contingências	0	0	0
2.05.04.04	De Lucros a Realizar	0	0	0
2.05.04.05	Retenção de Lucros	0	0	0
2.05.04.06	Especial p/ Dividendos Não Distribuídos	0	0	0
2.05.04.07	Outras Reservas de Lucro	47.626	0	0
2.05.04.07.01	Expansão e modernização	47.626	0	0
2.05.05	Lucros/Prejuízos Acumulados	89.274	89.274	45.098

01.01 - IDENTIFICAÇÃO

1 - CÓDIGO CVM	2 - DENOMINAÇÃO SOCIAL	3 - CNPJ
00857-5	MAHLE METAL LEVE S.A.	60.476.884/0001-87

07.01 - DEMONSTRAÇÃO DO RESULTADO CONSOLIDADO (Reais Mil)

1 - CÓDIGO	2 - DESCRIÇÃO	3 - 01/01/2001 a 31/12/2001	4 - 01/01/2000 a 31/12/2000	5 - 01/01/1999 a 31/12/1999
3.01	Receita Bruta de Vendas e/ou Serviços	822.568	699.245	595.030
3.02	Deduções da Receita Bruta	(104.068)	(96.061)	(88.223)
3.03	Receita Líquida de Vendas e/ou Serviços	718.500	603.184	506.807
3.04	Custo de Bens e/ou Serviços Vendidos	(457.019)	(398.788)	(323.912)
3.05	Resultado Bruto	261.481	204.396	182.895
3.06	Despesas/Receitas Operacionais	(126.825)	(119.420)	(119.356)
3.06.01	Com Vendas	(51.248)	(40.303)	(34.551)
3.06.02	Gerais e Administrativas	(46.766)	(45.690)	(41.461)
3.06.03	Financeiras	(6.683)	(9.632)	(25.491)
3.06.03.01	Receitas Financeiras	68.967	12.215	24.331
3.06.03.02	Despesas Financeiras	(75.650)	(21.847)	(49.822)
3.06.04	Outras Receitas Operacionais	27.534	8.380	1.414
3.06.05	Outras Despesas Operacionais	(49.662)	(32.175)	(19.267)
3.06.05.01	Gastos c/ pesquisas tecnológicas	(8.692)	(8.745)	(6.572)
3.06.05.02	Outras despesas operacionais	(40.970)	(23.430)	(12.695)
3.06.06	Resultado da Equivalência Patrimonial	0	0	0
3.07	Resultado Operacional	134.656	84.976	63.539
3.08	Resultado Não Operacional	(1.716)	51	313
3.08.01	Receitas	559	496	583
3.08.02	Despesas	(2.275)	(445)	(270)
3.09	Resultado Antes Tributação/Participações	132.940	85.027	63.852
3.10	Provisão para IR e Contribuição Social	(38.627)	(24.832)	(13.573)
3.11	IR Diferido	1.664	13.208	(4.497)
3.12	Participações/Contribuições Estatutárias	(5.327)	(4.981)	(3.173)
3.12.01	Participações	(5.327)	(4.981)	(3.173)
3.12.01.01	Empregados	(5.327)	(4.981)	(3.173)
3.12.02	Contribuições	0	0	0
3.13	Reversão dos Juros sobre Capital Próprio	0	0	0
3.14	Participações Minoritárias	(517)	(868)	277
3.15	Lucro/Prejuízo do Exercício	90.133	67.554	42.886
	NÚMERO AÇÕES, EX-TESSOURARIA (Mil)	8.644.890	8.644.890	8.644.890
	LUCRO POR AÇÃO	0,01043	0,00781	0,00496
	PREJUÍZO POR AÇÃO			

01.01 - IDENTIFICAÇÃO

1 - CÓDIGO CVM	2 - DENOMINAÇÃO SOCIAL	3 - CNPJ
00857-5	MAHLE METAL LEVE S.A.	60.476.884/0001-87

08.01 - DEMONSTRAÇÃO DAS ORIGENS E APLICAÇÕES DE RECURSOS CONSOLIDADAS (Reais Mil)

1 - CÓDIGO	2 - DESCRIÇÃO	3 - 01/01/2001 a 31/12/2001	4 - 01/01/2000 a 31/12/2000	5 - 01/01/1999 a 31/12/1999
4.01	Origens	155.443	102.619	94.998
4.01.01	Das Operações	145.219	96.986	88.071
4.01.01.01	Lucro/Prejuízo do Exercício	90.133	67.554	42.886
4.01.01.02	Vls. que não repr. mov. Cap. Circulante	55.086	29.432	45.185
4.01.01.02.01	Equivalência patrimonial	0	0	0
4.01.01.02.02	Enc. financ. itens não circulante	334	(129)	4.775
4.01.01.02.03	Depreciação e amortização	34.721	28.710	27.428
4.01.01.02.04	Valor res. ativo permanente baixado	2.529	1.828	1.530
4.01.01.02.05	Créditos tributários de longo prazo	(1.663)	(15.269)	4.497
4.01.01.02.06	Provisão para contingência	18.756	13.232	7.136
4.01.01.02.07	Outros	409	1.060	(181)
4.01.02	Dos Acionistas	0	0	0
4.01.02.01	Aumento de capital por incorporação	0	0	0
4.01.03	De Terceiros	10.224	5.633	6.927
4.01.03.01	Ingresso de financiamentos longo prazo	10.224	5.633	6.927
4.01.03.02	Redução do realizável a longo prazo	0	0	0
4.01.03.03	Transf. ativo permanente p/ circulante	0	0	0
4.01.03.04	Alienação de investimento	0	0	0
4.02	Aplicações	110.937	92.573	86.292
4.02.01	Dividendos propostos	38.000	20.000	10.185
4.02.02	No realizável a longo prazo	5.271	907	4.499
4.02.03	No ativo permanente investimentos	0	0	0
4.02.04	No ativo permanente imobilizado	56.588	54.987	54.095
4.02.05	No ativo permanente diferido	2.766	1.765	1.704
4.02.06	Por transf. financiamento p/ circulante	8.312	14.914	15.809
4.02.07	No ativo permanente por incorporação	0	0	0
4.03	Acréscimo/Decréscimo no Cap. Circulante	44.506	10.046	8.706
4.04	Varição do Ativo Circulante	35.131	25.653	48.686
4.04.01	Ativo Circulante no Início do Exercício	194.971	169.318	120.632
4.04.02	Ativo Circulante no Final do Exercício	230.102	194.971	169.318
4.05	Varição do Passivo Circulante	(9.375)	15.607	39.980
4.05.01	Passivo Circulante no Início Exercício	118.450	102.843	62.863
4.05.02	Passivo Circulante no Final do Exercício	109.075	118.450	102.843

00857-5 MAHLE METAL LEVE S.A.

60.476.884/0001-87

09.01 - PARECER DOS AUDITORES INDEPENDENTES - SEM RESSALVA

Parecer dos Auditores Independentes

Aos Administradores e Acionistas da

Mahle Metal Leve S.A.:

(1) Examinamos os balanços patrimoniais individuais (controladora) e consolidados da MAHLE METAL LEVE S.A. e controladas em 31 de dezembro de 2001 e 2000 e as respectivas demonstrações do resultado, das mutações do patrimônio líquido e das origens e aplicações de recursos correspondentes aos exercícios findos naquelas datas, elaborados sob a responsabilidade de sua Administração. Nossa responsabilidade é de expressar uma opinião sobre essas demonstrações contábeis.

(2) Nossos exames foram conduzidos de acordo com as normas brasileiras de auditoria e compreenderam: (a) o planejamento dos trabalhos, considerando a relevância dos saldos, o volume de transações e os sistemas contábil e de controles internos das Sociedades; (b) a constatação, com base em testes, das evidências e dos registros que suportam os valores e as informações contábeis divulgados; e (c) a avaliação das práticas e das estimativas contábeis mais representativas adotadas pela Administração das Sociedades, bem como da apresentação das demonstrações contábeis tomadas em conjunto.

(3) Em nossa opinião, as demonstrações contábeis referidas no parágrafo (1) representam adequadamente, em todos os aspectos relevantes, a posição patrimonial e financeira individual e consolidada da Mahle Metal Leve S.A. e controladas em 31 de dezembro de 2001 e 2000, o resultado de suas operações, as mutações de seu patrimônio líquido e as origens e aplicações de seus recursos referentes aos exercícios findos naquelas datas, de acordo com as práticas contábeis emanadas da legislação societária brasileira.

São Paulo, 26 de janeiro de 2002.

ARTHUR ANDERSEN S/C - CRC 2SP000123/O-1

Paulo Manuchakian
Sócio-Diretor Responsável
Contador - CRC 1SP108972/O-1

00857-5 MAHLE METAL LEVE S.A.

60.476.884/0001-87

10.01 - RELATÓRIO DA ADMINISTRAÇÃO

Prezados Senhores, submetemos à apreciação de V. Sas, o relatório de desempenho e as demonstrações contábeis relativos ao exercício de 2001.

1 – Conjuntura

As reformas estruturais promovidas na economia brasileira nos últimos anos propiciaram condições ao País para enfrentar as ameaças provenientes do exterior e seus reflexos internos, amenizando suas conseqüências para a economia. Os fatores que resultaram em um ambiente econômico desfavorável registrado ao longo do ano de 2001 foram a crise econômica da Argentina, a elevação da taxa básica dos juros internos, as oscilações crescentes das taxas de câmbio, a crise de energia elétrica que culminou com medidas de racionamento e a contração da economia mundial, principalmente o desaquecimento da economia dos Estados Unidos. A indústria brasileira, ainda assim, registrou crescimento na ordem de 1,5% no ano (6,6% em 2000).

O Produto Interno Bruto teve um crescimento de 1,5% (4% em 2000), a inflação medida pelo INPC/IBGE registrou 9% (5% em 2000), e a moeda brasileira desvalorizou-se frente ao dólar norte americano em 19%, atingindo a cotação máxima de R\$2,84/dólar, registrando no final do ano a taxa de R\$2,32/dólar.

2 - Indústria Automobilística

O ritmo de produção e de vendas do setor automotivo apresentou-se aquecido ao longo do primeiro semestre, revertendo essa situação a partir do segundo semestre em decorrência das variáveis acima mencionadas. A produção de veículos em 2001, conforme divulgado pela Anfavea, foi de 1.787mil, apresentando crescimento de 6% em relação ao exercício anterior. As vendas de veículos nacionais no mercado interno aumentaram 8% e no mercado externo mantiveram-se nos mesmos níveis do exercício anterior. No primeiro semestre foi registrado crescimento de 25% no mercado interno e 7% no mercado externo, (no segundo semestre queda de 7% e 4% respectivamente), quando comparado aos respectivos semestres do ano anterior.

3 - Desempenho

O desempenho da companhia acompanhou os níveis registrados no setor automotivo, registrando aumento no volume de produção e de vendas, concentrado principalmente no mercado interno de equipamento original, até meados do terceiro trimestre. No quarto trimestre, acompanhando os reflexos na economia causados pelos acontecimentos econômicos anteriormente mencionados, registrou queda acentuada nas vendas, conforme

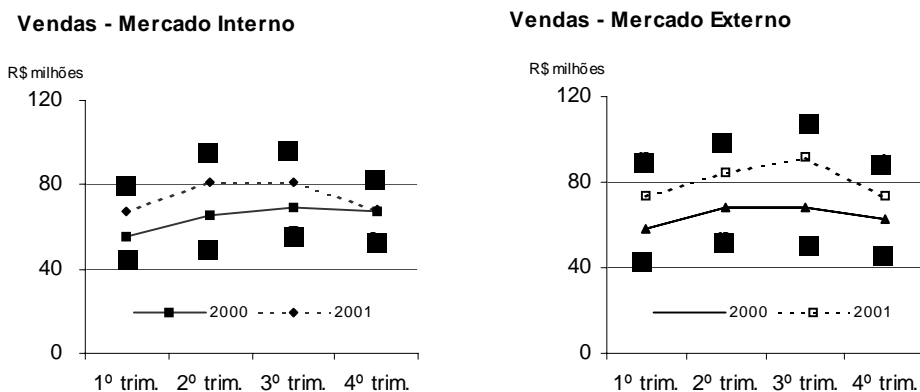
00857-5 MAHLE METAL LEVE S.A.

60.476.884/0001-87

10.01 - RELATÓRIO DA ADMINISTRAÇÃO

demonstrado no gráfico abaixo. A receita líquida de vendas da controladora em 2001 cresceu 20% (em dólares queda de 6%), em relação ao ano anterior, atingindo R\$ 622,1 milhões (US\$ 267 milhões).

Demonstrativo do comportamento das vendas – 2001 e 2000



Mercado Interno

A receita líquida de vendas da controladora totalizou R\$ 298,1 milhões com crescimento de 16% em relação ao exercício anterior, apresentando no segundo semestre quando comparado ao desempenho registrado no primeiro semestre, queda no volume de peças vendidas tanto no mercado de equipamento original como no de reposição.

Mercado Externo

As exportações somaram R\$ 324,0 milhões (US\$ 141,0 milhões), registrando aumento em reais de 25% (em US\$ manteve os mesmos níveis do exercício anterior), correspondendo a 52% da receita líquida de vendas da controladora.

Neste mercado em decorrência dos acontecimentos do dia 11 de setembro e da recessão econômica já em andamento nos Estados Unidos e na Argentina, houve uma considerável queda no faturamento no segundo semestre.

Gestão Financeira - A manutenção da política de exposição ativa em moeda estrangeira adotada pela Administração da companhia, criando uma proteção natural de suas operações face as constantes desvalorizações da moeda nacional em relação ao dólar e a contínua política de redução do grau de endividamento contribuíram com efeitos positivos ao

00857-5 MAHLE METAL LEVE S.A.

60.476.884/0001-87

10.01 - RELATÓRIO DA ADMINISTRAÇÃO

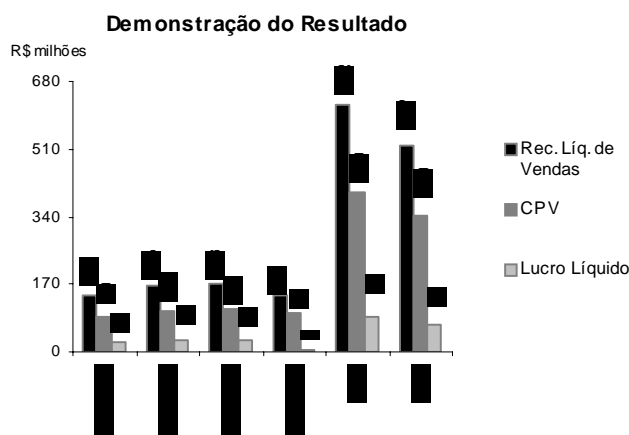
resultado financeiro da companhia, apresentando redução de 54% em relação ao exercício anterior.

Demonstrativo dos efeitos das oscilações do câmbio e do resultado financeiro nas demonstrações do resultado – R\$ mil

	Receitas Financeira		Despesas Financeiras	
	2001	2000	2001	2000
.Variação cambial	59.323	4.913	(56.344)	(4.072)
.Juros	3.890	2.944	(4.731)	(4.715)
.Outras	558	608	(5.989)	(6.888)
	63.771	8.465	(67.064)	(15.675)
Financeiras, líquidas			(3.293)	(7.210)

Resultado Líquido do Exercício - O lucro líquido do exercício de 2001 foi de R\$ 90,1 milhões, crescimento de 33% em relação ao ano anterior, tendo contribuído para formação desse resultado os efeitos da desvalorização do real em relação ao dólar e o crescimento do volume de vendas ocorrido no mercado interno e externo, principalmente no primeiro semestre.

Síntese das demonstrações do resultado da controladora



4 - Investimentos no Ativo Permanente

00857-5 MAHLE METAL LEVE S.A.

60.476.884/0001-87

10.01 - RELATÓRIO DA ADMINISTRAÇÃO

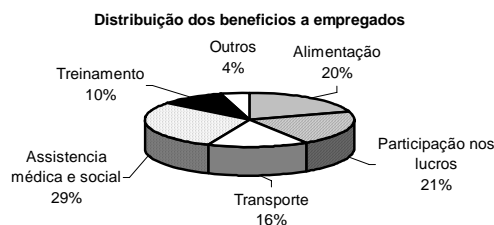
A companhia e suas controladas investiram, durante o exercício de 2001, R\$ 59,3 milhões (na controladora R\$ 48,2 milhões) na modernização das linhas de produção em continuidade aos processos de melhoria da produtividade e da qualidade de seus produtos.

5 - Pesquisa & Desenvolvimento

A atividade de Pesquisa e Desenvolvimento em novos materiais, produtos e processos avançados têm sido parte integrante da história da Companhia ao longo de seus 50 anos de existência. A interação e freqüente troca de idéias e experiências entre os vários Centros de P&D do Grupo é o elemento essencial na busca por excelência em suas soluções tecnológicas, procurando preservar a posição de liderança na criação de conceitos e desenvolvimento de sistemas de potência objetivando o aumento de desempenho e a redução de emissões de gases poluentes. Nestes processos de desenvolvimento, especial ênfase tem sido dedicada a uma abordagem abrangente, contemplando a interface dos diversos componentes individuais dos subsistemas de potência e sua mútua interação operacional, bem como na validação dos modelos conjuntos de simulação numérica, visando a otimização simultânea do conjunto operacional. Para garantir a manutenção dos níveis de exportações, a companhia vêm intensificando sua integração com as demais empresas do Grupo Mahle, através de transferências de tecnologia.

6 - Recursos Humanos

A Companhia objetivando o desenvolvimento da capacidade técnica e humana de seus 4.195 funcionários proporcionou ao longo do ano um total de 454.418 horas de treinamento, atingindo um volume de horas de treinamento ano de 108 horas por colaborador. Os benefícios e a participação nos resultados destinados aos funcionários totalizaram no exercício R\$ 22,3 milhões, e estão distribuídos conforme abaixo:



00857-5 MAHLE METAL LEVE S.A.

60.476.884/0001-87

10.01 - RELATÓRIO DA ADMINISTRAÇÃO

Na área de segurança e meio ambiente foram proporcionados treinamentos, palestras e participação ativa da CIPA (Comissão Interna de Prevenção de Acidentes), programas de gestão ambiental envolvendo a conscientização e a preparação de seus funcionários para atendimento aos requisitos para a certificação ISO 14001.

Há um investimento contínuo no seu relacionamento com os funcionários, fornecedores, clientes, com a sociedade representada pelas comunidades localizadas nas proximidades de suas operações, com a sociedade civil e com os diferentes Órgãos Governamentais. Neste exercício, foram desenvolvidas ações sociais com sucesso nas comunidades onde atua, como apoio a cursos profissionalizantes e educacionais, horta comunitária canalizando os produtos para creches e asilos e doação de uniformes escolares, bem como a destinação de recursos ao Fundo Municipal de Amparo à Criança e ao Adolescente e para Instituições autorizadas através da legislação tributária para projetos destinados à confecção de livros educacionais e de incentivo cultural destinados à população carente da região de Campinas.

7 – Projetos em Execução

Estudos societários - Encontra-se em fase de estudos, medidas que visam o aumento da competitividade da companhia com a criação de sinergia com as empresas Mahle Sistemas de Filtração Ltda e Mahle Cofap Anéis S.A., empresas integrantes do Grupo Mahle.

Meio Ambiente - Estão em andamento os trabalhos para obtenção do certificado ISO 14001, tendo sido concluída em 2001, a etapa dos Sistemas de Gestão Ambiental. A etapa seguinte consiste na programação das auditorias iniciais e principais, sendo que a conclusão e a certificação dos trabalhos está prevista para 2002.

Sistema SAP - Foi concluída em 2001, a implementação da primeira etapa do sistema SAP R/3, módulo financeiro e de controladoria, encontrando-se em andamento a segunda etapa do projeto que consiste na implementação dos módulos de gestão de vendas, compras e de produção. Este projeto é acompanhado de uma completa revisão dos processos e procedimentos da companhia, visando sua atualização e aumento de produtividade e eficácia. O término da implementação total dos sistemas em todas unidades da companhia está previsto no início de 2003.

Energia Elétrica - Investimos ao longo de 2001, aproximadamente R\$ 0,6 milhões, visando o cumprimento à meta de consumo de energia elétrica estabelecida pelo Governo Federal. As principais medidas de adaptação às regras de racionalização e economia de energia elétrica estão sendo realizadas com sucesso, não havendo comprometimento às metas de produção.

00857-5 MAHLE METAL LEVE S.A.

60.476.884/0001-87

10.01 - RELATÓRIO DA ADMINISTRAÇÃO

8 - Mercado Acionário

Durante o exercício de 2001, as ações da companhia foram transacionadas em 508 negócios, que totalizaram 1.593 milhões de ações (634 negócios em 2.080 milhões de ações em 2000). O preço médio anual das ações preferenciais, em 2001, foi de R\$ 38,89 por lote de mil ações (em 2000, R\$ 30,78), encerrando o exercício a R\$ 45,00 por lote de mil ações (em 2000, R\$ 32,00).

9 - Propostas da Administração

A Administração irá submeter à próxima Assembléia Geral, a aprovação do Relatório da Administração e do Balanço Patrimonial e demais Demonstrações Contábeis relativas ao exercício encerrado em 31 de dezembro de 2001, bem como as propostas de distribuição de dividendos aos acionistas no montante de R\$ 38,0 milhões, equivalentes a R\$ 4,563 por lote de mil ações preferenciais e R\$ 4,148 por lote de mil ações ordinárias e de transferência de parcela do lucro líquido do exercício no montante de R\$ 47,6 milhões para conta específica de reserva de lucros para expansão, correspondente a investimentos a serem realizados nos próximos exercícios que visam dar continuidade à constante modernização dos processos operacionais e melhoria da competitividade de mercado. Será também submetida à aprovação da Assembléia Geral, proposta para aumento de capital com a integralização do valor de R\$ 45,1 milhões correspondentes a parcela do saldo da conta de Lucros Acumulados.

10 - Perspectivas para 2002

As expectativas para economia brasileira em 2002 são de recuperação moderada nas atividades industriais, a partir do segundo semestre, com a esperada flexibilização do racionamento de energia, estabilização das taxas do dólar e dos juros e recuperação na economia mundial. A previsão de crescimento da indústria automobilística para o ano de 2002 é de 6% na produção nacional de veículos.

A administração da companhia com base nas perspectivas para o setor automotivo projeta para o 1º Semestre de 2002, a continuidade dos níveis de faturamento e resultados obtidos no segundo semestre de 2001. No 2º semestre espera-se um crescimento moderado condicionado às projeções de melhora da economia tanto a nível nacional, como nos mercados de exportação, especialmente nos Estados Unidos.

00857-5 MAHLE METAL LEVE S.A.

60.476.884/0001-87

10.01 - RELATÓRIO DA ADMINISTRAÇÃO

11 - Agradecimento

A Administração agradece o apoio e a confiança que recebeu de seus acionistas, clientes, fornecedores e colaboradores durante o exercício.

A Administração

Mogi-Guaçu, 26 de janeiro de 2002.

00857-5 MAHLE METAL LEVE S.A.

60.476.884/0001-87

11.01 - NOTAS EXPLICATIVAS

NOTAS EXPLICATIVAS ÀS DEMONSTRAÇÕES CONTÁBEIS

EM 31 DE DEZEMBRO DE 2001 E 2000

(Valores em milhares de reais)

1. CONTEXTO OPERACIONAL

A Sociedade dedica-se à produção de pistões, bielas, bronzinas e arruelas de encosto para motores de combustão interna, cuja venda é efetuada a diversas indústrias e ramos de atividades, tais como montadoras (automóveis, caminhões, tratores, etc.), mercado de peças de reposição, indústria de motores para aviação, estacionários e outros, bem como nos mercados doméstico e externo. Outras atividades operacionais, desenvolvidas por intermédio das controladas e coligadas (diretas ou indiretas), incluem a produção de peças de metal sinterizado, a produção de pinos automotivos, a comercialização e prestação de assistência técnica no mercado internacional, que inclui sociedade na Alemanha, e a fabricação de produtos de metais ferrosos e não ferrosos.

2. APRESENTAÇÃO DAS DEMONSTRAÇÕES E SUMÁRIO DAS PRINCIPAIS PRÁTICAS CONTÁBEIS

As demonstrações contábeis foram elaboradas em conformidade com a Lei das Sociedades por Ações e normas e instruções da Comissão de Valores Mobiliários - CVM. As principais práticas contábeis adotadas para a elaboração dessas demonstrações contábeis são as seguintes:

(a) Aplicações Financeiras--São registradas ao custo acrescido dos rendimentos auferidos até a data do balanço.

(b) Provisão para Devedores Duvidosos--Constituída com base na análise dos riscos na realização de créditos a receber, em montante considerado suficiente para fazer face a eventuais perdas.

(c) Estoques--São avaliados ao custo médio de aquisição ou produção e ajustados, quando aplicável, aos seus valores prováveis de realização.

(d) Investimentos--Em empresas controladas, controladas em conjunto e coligadas, são avaliados pelo método da equivalência patrimonial. Os demais investimentos são registrados ao menor valor entre custo ou mercado.

00857-5 MAHLE METAL LEVE S.A.

60.476.884/0001-87

11.01 - NOTAS EXPLICATIVAS

(e) Imobilizado--Registrado pelo custo de aquisição, formação ou construção, menos depreciação acumulada. A depreciação é calculada pelo método linear, a taxas que levam em consideração o tempo de vida útil econômica dos bens.

(f) Diferido--Registrado pelo gasto incorrido, menos amortização acumulada, calculada pelo método linear a partir da ocasião em que os benefícios dos projetos a que estão relacionados começam a ser auferidos.

(g) Direitos e Obrigações--Os direitos e as obrigações sujeitos à variação monetária ou cambial estão demonstrados pelos seus valores atualizados até a data do balanço. Essas atualizações monetárias são levadas aos resultados dos exercícios quando incorridas.

(h) Imposto de Renda e Contribuição Social--O imposto de renda e a contribuição social são provisionados de acordo com a legislação fiscal vigente. O crédito tributário decorrente das diferenças temporárias e prejuízos fiscais acumulados é reconhecido em conformidade com o pronunciamento emitido pelo IBRACON sobre a contabilização do imposto de renda e da contribuição social, aprovado pela Deliberação CVM nº 273 de 20 de agosto de 1998.

(i) Uso de estimativas--A preparação de demonstrações contábeis requer que a Administração efetue estimativas e adote premissas, no seu melhor julgamento, que afetam os montantes apresentados de ativos e passivos, assim como os valores das receitas, custos e despesas. Os valores reais podem diferir daqueles estimados.

3. DEMONSTRAÇÕES CONTÁBEIS CONSOLIDADAS

As demonstrações contábeis consolidadas abrangem as da controladora Mahle Metal Leve S.A. e as seguintes sociedades controladas e controladas em conjunto:

	Participação (%)	
	2001	2000
Controladas:		
Metal Leve International Limited (BVI)	100	100
Metal Leve GmbH	100	100
Mahle Metal Leve Miba Sinterizados Ltda.	70	70
Controladas em conjunto:		
Mahle MMG Ltda.	30	30
Mahle CMP S.A.	30	30

00857-5 MAHLE METAL LEVE S.A.

60.476.884/0001-87

11.01 - NOTAS EXPLICATIVAS

Conforme determina a Instrução CVM nº 247/96, as demonstrações contábeis consolidadas incluem as controladas em conjunto, Mahle MMG Ltda. e Mahle CMP S.A.

As demonstrações contábeis das controladas do exterior, Metal Leve International Limited (BVI) e Metal Leve GmbH, foram convertidas para reais às taxas de câmbio vigentes na data de encerramento das demonstrações contábeis. Tais demonstrações contábeis foram adaptadas, quando aplicável, às práticas contábeis emanadas da legislação societária brasileira.

Descrição dos principais procedimentos de consolidação:

- Eliminação dos saldos das contas de ativos e passivos entre as empresas consolidadas.
- Eliminação dos saldos de receitas e despesas decorrentes de negócios entre as empresas.
- Destaque do valor da participação dos acionistas minoritários nas demonstrações contábeis consolidadas.
- Eliminação dos resultados não realizados intercompanhias.

Para as sociedades controladas em conjunto, os elementos integrantes das suas demonstrações contábeis foram agregados às demonstrações contábeis consolidadas, na proporção da participação da controladora no capital social das sociedades investidas.

4. ESTOQUES

	Controladora		Consolidado	
	2001	2000	2001	2000
Produtos acabados	23.022	28.558	26.553	31.464
Produtos em elaboração	15.686	16.453	19.249	19.209
Matérias-primas	12.641	14.385	16.285	17.852
Materiais auxiliares	8.151	6.407	10.346	8.712
Importações em andamento	1.994	2.363	2.020	2.404
Provisão para perdas	(6.385)	(5.821)	(7.311)	(5.971)
	-----	-----	-----	-----
	55.109	62.345	67.142	73.670
	=====	=====	=====	=====

00857-5 MAHLE METAL LEVE S.A.

60.476.884/0001-87

11.01 - NOTAS EXPLICATIVAS

**5. INVESTIMENTOS EM CONTROLADAS
 E CONTROLADAS EM CONJUNTO**

a. Composição dos Investimentos

	Controladora	
	2001	2000
Controladas:		
Metal Leve International Limited (BVI)	6.923	10.180
Mahle Metal Leve Miba Sinterizados Ltda.	10.229	9.022
Controladas em conjunto:		
Mahle MMG Ltda.	18.467	14.392
Mahle CMP S.A.	3.735	3.327
	-----	-----
	39.354	36.921
	=====	=====

b. Informações Adicionais

	2001				2000		
	Capital social	Lucro (prejuízo) ajustado	Patrimônio líquido ajustado	Participação no capital da investida (%)	Equivalência patrimonial	Var. cambial s/ invest.	Equivalência patrimonial
Metal Leve International Limited (BVI)	5.040	(6.352)	6.923	100	(6.352)	3.094	(1.896)
Mahle Metal Leve Miba Sinterizados Ltda.	100	1.727	14.613	70	1.207	-	2.027
Mahle MMG Ltda.	27.294	13.071	61.556	30	4.076	-	2.870
Mahle CMP S.A.	1.671	1.327	12.451	30	408	-	248
					-----	-----	-----
Metal Leve GmbH	438	365	(1.727)	100	(661)	3.094	3.249
					-----	-----	-----
					(296)	(506)	1.436
					=====	=====	=====

As demonstrações contábeis das controladas e coligadas no exterior (Metal Leve GmbH e Metal Leve International Limited (BVI)) foram convertidas para reais pela taxa corrente das respectivas moedas estrangeiras. O resultado da equivalência patrimonial sobre essas investidas levou em consideração os seus resultados mensais, convertidos para reais pelas taxas de câmbio médias mensais. Os ganhos ou perdas na conversão foram lançados diretamente ao resultado financeiro. A controlada Metal Leve GmbH não está demonstrada na rubrica de investimentos pelo fato de apresentar passivo a descoberto. A provisão para o passivo a descoberto, no montante de R\$1.727 em 2001 (R\$1.586 em 2000), está registrada no exigível a longo prazo. As perdas geradas por esta controlada em

00857-5 MAHLE METAL LEVE S.A.

60.476.884/0001-87

11.01 - NOTAS EXPLICATIVAS

2001 decorrem principalmente da exposição cambial sobre seu passivo a descoberto, ao longo do ano.

6. PARTES RELACIONADAS

As transações entre a controladora e as partes relacionadas observaram as condições usuais de mercado e podem ser resumidas como segue:

	2001			
	Ativo circulante	Passivo circulante	Vendas	Compras
Mahle Metal Leve Miba Sinterizados Ltda.	36	7	480 (a)	545 (a)
Metal Leve International Ltd.	112	4.038	-	-
Mahle MMG Ltda.	-	-	48 (a)	39.133 (a)
Mahle Sistemas de Filtração Ltda.	179	-	369 (a)	-
Mahle Cofap Anéis S.A.	-	2.438	9.963 (a)	42.134 (a)
Mahle Componentes de Motores, S.A.	977	-	2.342	-
Mahle Indústria e Comércio Ltda.	-	-	-	7.709 (a)
Mahle Ventiltrieb GmbH	-	32	-	72
Mahle S.A. – Argentina	2.093	23	1.778	60
Mahle Inc., Cylinders Division	1.195	35	11.834	47
Mahle S.A. Espanha	86	-	119	-
Mahle Mondial S.p.A.	14	-	-	-
Mahle GmbH	6.092	145	34.520	15.401
Mahle Valve Train France	9.020	-	22.320	-
Mahle Filter System	2.684	-	6.924	-
Mahle Pistones – México	1.894	-	5.400	-
Mahle Inc. Co.	35.108	423	126.179	996
	-----	-----	-----	-----
	59.490	7.140	222.276	106.097
	=====	=====	=====	=====

(a) Valores líquidos de IPI e ICMS.

00857-5 MAHLE METAL LEVE S.A.

60.476.884/0001-87

11.01 - NOTAS EXPLICATIVAS

	2000			
	Ativo circulante	Passivo circulante	Vendas	Compras
Mahle Metal Leve Miba Sinterizados Ltda.	14	8	556 (a)	714 (a)
Metal Leve GmbH	2.592	151	10.629	-
Metal Leve International Ltd.	94	-	-	-
Mahle MMG Ltda.	-	7	12 (a)	36.175 (a)
Mahle Sistemas de Filtração Ltda.	5	114	2 (a)	-
Mahle Cofap Anéis S.A.	1.009	2.839	6.727 (a)	30.972 (a)
Mahle Componentes de Motores, S.A.	441	-	444	-
Mahle Indústria e Comércio Ltda.	-	572	-	5.987 (a)
Mahle Ventiltrieb GmbH	-	-	-	256
Mahle S.A. – Argentina	2.753	57	4.418	30
Mahle Inc., Cylinders Division	2.182	78	10.290	38
Sueko GmbH	-	-	-	101
Mahle Mondial S.p.A.	12	124	-	4
Mahle GmbH	6.447	6.982	16.537	9.677
Mahle Valve Train France	8.417	-	12.137	-
Mahle Filter System	337	-	476	-
Mahle Pistones – México	69	43	285	114
Mahle Inc. Co.	19.687	116	99.326	140
	-----	-----	-----	-----
	44.059	11.091	161.839	84.208
	=====	=====	=====	=====

(a) Valores líquidos de IPI e ICMS.

Os ativos e passivos, substancialmente, decorrem de operações comerciais entre as empresas.

O crédito com parte relacionada, demonstrado no realizável a longo prazo, refere-se a mútuo com a controlada Mahle Metal Leve Miba Sinterizados Ltda., o qual é remunerado com base no custo do endividamento médio da controladora, não tendo data de vencimento determinada.

00857-5 MAHLE METAL LEVE S.A.

60.476.884/0001-87

11.01 - NOTAS EXPLICATIVAS

7. IMOBILIZADO

	Taxa anual de depreciação	Controladora		Consolidado	
		2001	2000	2001	2000
Edifícios e construções	4	51.546	48.123	59.735	55.888
Máquinas, equipamentos e instalações	10 - 20	421.144	400.189	504.823	476.935
Móveis e utensílios	10 - 20	11.652	10.434	13.380	12.108
Bens de transporte	10 - 25	7.697	5.412	8.586	6.216
Terrenos	-	3.062	3.062	3.885	3.885
Imobilizações em andamento	-	20.649	29.689	26.598	34.548
Adiantamento a fornecedores	-	4.644	917	4.644	917
Direitos de uso de telefone e outros	-	37	37	332	75
		-----	-----	-----	-----
Depreciação acumulada		520.431	497.863	621.983	590.572
		(354.439)	(348.735)	(419.332)	(408.625)
		-----	-----	-----	-----
		165.992	149.128	202.651	181.947
		=====	=====	=====	=====

8. FINANCIAMENTOS

	Taxa média de juros ao ano (%)	Controladora		Consolidado	
		2001	2000	2001	2000
Moeda nacional:					
FINAME	TJLP + 3,5 a 5,0	3.293	4.999	3.293	4.999
BNDES	TJLP + 4,0	3.125	4.600	8.309	10.340
Capital de giro	23,25	-	-	-	146
Moeda estrangeira:					
Financiamento à importação e capital de giro	Variação cambial + 4,65	5.228	10.723	12.721	20.443
		-----	-----	-----	-----
Total		11.646	20.322	24.323	35.928
Parcelas vencíveis a curto prazo		(5.478)	(9.938)	(8.706)	(22.491)
		-----	-----	-----	-----
Parcelas vencíveis a longo prazo		6.168	10.384	15.617	13.437
		=====	=====	=====	=====

00857-5 MAHLE METAL LEVE S.A.

60.476.884/0001-87

11.01 - NOTAS EXPLICATIVAS

Os montantes a longo prazo em 31 de dezembro de 2001 têm a seguinte composição por ano de vencimento:

Ano de vencimento	Controladora	Consolidado
2003	4.596	8.160
2004	1.277	4.841
2005	295	2.616
	-----	-----
	6.168	15.617
	=====	=====

Os financiamentos destinam-se principalmente à aquisição de máquinas e equipamentos. Em garantia dos financiamentos foram oferecidos os bens financiados e aval da Diretoria.

9. CAPITAL SOCIAL E DIVIDENDOS

O capital social da controladora em 2001 e 2000 é composto por 8.644.890 mil ações sem valor nominal, sendo 3.480.366 mil ações ordinárias e 5.164.524 mil ações preferenciais.

As ações preferenciais, sem direito a voto, têm prioridade na distribuição de dividendos e no reembolso de capital e, conforme a Lei nº 9.457/97, assegurado o direito de dividendos de valor superior a 10% aos que forem atribuídos às ações ordinárias. Aos titulares de ações de qualquer espécie é atribuído, em cada exercício, um dividendo mínimo, não inferior a 25% do lucro líquido, calculado nos termos da lei societária.

A seguir é demonstrado o cálculo dos dividendos propostos, referente ao exercício findo em 31 de dezembro de 2001:

Lucro líquido do exercício	90.133
Reserva legal	(4.507)

Lucro líquido ajustado	85.626
	=====
Dividendo mínimo obrigatório (25%)	21.406
	=====
Dividendos a serem propostos em Assembléia Geral	38.000
	=====

00857-5 MAHLE METAL LEVE S.A.

60.476.884/0001-87

11.01 - NOTAS EXPLICATIVAS

A Administração irá propor aos acionistas, em Assembléia Geral, distribuição de dividendos no montante de R\$38.000, equivalente a R\$4,563 por lote de mil ações preferenciais e R\$4,148 por lote de mil ações ordinárias. Ainda, a Administração proporá à Assembléia Geral, através da apresentação de orçamento, a retenção de parcela de lucros acumulados, no montante de R\$47.626 em 31 de dezembro de 2001 (R\$89.274 em 2000), visando a continuidade de investimentos em modernização e competitividade, bem como fazer face às futuras liquidações das obrigações assumidas em decorrência dos projetos de expansão e de reestruturação. Será também submetida à aprovação da Assembléia Geral, proposta para aumento do capital social, através da integralização do valor R\$45.100, correspondentes a parcela do saldo da conta de Lucros Acumulados.

10. IMPOSTO DE RENDA E CONTRIBUIÇÃO SOCIAL

A controladora constituiu crédito tributário decorrente de diferenças temporárias e prejuízos fiscais acumulados, com base na expectativa de realização com lucros futuros. Em 31 de dezembro de 2001, referido crédito monta em R\$39.197. Em 31 de dezembro de 2000, o crédito tributário total de R\$49.424 foi reduzido por provisão para realização no montante de R\$11.890. A contrapartida desses créditos foi reconhecida no resultado do exercício, na rubrica "imposto de renda e contribuição social". Nessa mesma rubrica, foram registrados débitos relacionados ao imposto de renda e à contribuição social devidos sobre o lucro tributável do exercício. O quadro a seguir demonstra a composição dos referidos créditos tributários, na controladora e no consolidado, em 31 de dezembro de 2001 e 2000:

	2001			2000
	Imposto de renda (25%)	Contribuição social (8%)	Total	Total
Prejuízos fiscais e bases negativas de contribuição social acumulados	11.282	-	11.282	28.961
Efeitos sobre diferenças temporárias:				
Provisões para contingências, garantias e outras	13.955	4.466	18.421	13.793
Provisão para perdas nos estoques	1.596	511	2.107	1.979
Parcela temporariamente indedutível da provisão para devedores duvidosos	1.792	573	2.365	1.034
Outras provisões temporariamente indedutíveis	3.805	1.217	5.022	3.657
	-----	-----	-----	-----
Crédito tributário total sobre diferenças temporárias e prejuízos fiscais acumulados	32.430	6.767	39.197	49.424
Provisão para realização	-	-	-	(11.890)
	-----	-----	-----	-----
Crédito tributário reconhecido nas demonstrações, considerando a compensação com lucros futuros	32.430	6.767	39.197	37.534
	=====	=====	=====	=====

00857-5 MAHLE METAL LEVE S.A.

60.476.884/0001-87

11.01 - NOTAS EXPLICATIVAS

O quadro a seguir é uma reconciliação do efeito do imposto de renda e da contribuição social sobre o lucro apurado em 31 de dezembro de 2001 e 2000:

	Controladora			2000 Total
	2001		Total	
	Imposto de renda	Contribuição social		Total
Lucro contábil do exercício	121.410	121.410	121.410	75.934
Alíquota nominal	25%	9%	34%	34%
Provisão nominal sobre o lucro contábil	30.353	10.927	41.280	25.818
Efeitos sobre diferenças permanentes:				
Equivalência patrimonial	74	27	101	(1.593)
Variação cambial s/ investimentos	(647)	(233)	(880)	(296)
Outras diferenças permanentes	1.143	1.523	2.666	(280)
Crédito tributário sobre diferenças temporárias e prejuízos fiscais reconhecido no ano	(8.742)	(3.148)	(11.890)	(15.269)
Despesa efetiva, líquida	22.181	9.096	31.277	8.380
Alíquota efetiva	18,3%	7,5%	25,8%	11,0%

	Consolidado			2000 Total
	2001		Total	
	Imposto de renda	Contribuição social		Total
Lucro contábil do exercício	133.141	133.141	133.141	80.046
Alíquota nominal	25%	9%	34%	34%
Provisão nominal sobre o lucro contábil	33.285	11.983	45.268	27.216
Efeitos sobre diferenças permanentes	1.782	1.803	3.585	(323)
Crédito tributário sobre diferenças temporárias e prejuízos fiscais reconhecido no ano	(8.742)	(3.148)	(11.890)	(15.269)
Despesa efetiva, líquida	26.325	10.638	36.963	11.624
Alíquota efetiva	19,8%	8,0%	27,8%	14,5%

11. INSTRUMENTOS FINANCEIROS E RISCOS

A Sociedade e suas controladas mantêm políticas e estratégias operacionais, visando liquidez, rentabilidade e segurança, bem como, possui procedimentos de monitoramento dos saldos e tem operado com bancos que atendem os requisitos de solidez financeira e confiabilidade, segundo os critérios estabelecidos por sua

00857-5 MAHLE METAL LEVE S.A.

60.476.884/0001-87

11.01 - NOTAS EXPLICATIVAS

Administração. A política de controle consiste em acompanhamento permanente das taxas contratadas, comparativamente às taxas vigentes no mercado.

Os principais fatores de risco de mercado que afetam os negócios da Sociedade e de suas controladas podem ser assim enumerados:

- Risco de crédito: a Sociedade e suas controladas operam em dois mercados distintos, quais sejam, equipamentos originais (OEM) e reposição (aftermarket). A possibilidade de a Sociedade e suas controladas virem a incorrer em perdas por conta de problemas financeiros com seus clientes OEM é reduzida, em função do perfil desses clientes (montadoras e outras empresas de atuação mundial).

No tocante às vendas aftermarket e/ou a mercados em que a Administração das Sociedades entende haver maior risco de inadimplência, são solicitadas cartas de crédito, pagamentos antecipados ou outras formas de garantia, anteriormente à concretização das vendas. Nesse mercado, a participação de cada cliente nas vendas é bastante diluída, não havendo qualquer cliente que individualmente represente mais de cinco por cento das vendas.

Em 31 de dezembro de 2001, as operações de “vendedor” firmadas pela Sociedade montavam a R\$8.039 (R\$9.170 em 2000), com prazo de vencimento de até 45 dias. Os riscos envolvidos na contratação dessas operações são basicamente de crédito, sendo gerenciados através da análise criteriosa de limites de créditos aos clientes com os quais as Sociedades mantém operações dessa natureza.

- Risco de taxa de câmbio: A sociedade e suas controladas têm como procedimento equilibrar sua exposição cambial, avaliando seus ativos e suas expectativas de operações futuras. Essa política, ao longo dos anos, têm demonstrado uma exposição cambial positiva, onde os ativos expostos às oscilações das taxas cambiais superam os passivos, eliminando, dessa forma, as possibilidades de impactos negativos nas demonstrações contábeis.

A exposição líquida da Sociedade, em 31 de dezembro de 2001, aos riscos cambiais e de taxas de juros, é representada por passivos de empréstimos bancários e de fornecedores de matérias-primas, em moeda estrangeira (basicamente Euros e Dólares Norte-Americanos), no montante total de R\$12.865 (R\$23.684 em 2000), pela taxa de câmbio naquela data. Considerando-se que os passivos expostos aos riscos cambiais e de taxas de juros são pouco relevantes frente às operações da Sociedade, representando 4,2% de seu patrimônio líquido em 31 de dezembro de 2001 (9,3% em 2000), a Administração da Sociedade entende que eventuais divergências entre o saldo contábil e o valor justo desses passivos, naquela data, não poderiam ser relevantes.

00857-5 MAHLE METAL LEVE S.A.

60.476.884/0001-87

11.01 - NOTAS EXPLICATIVAS

Durante os exercícios de 2001 e 2000, a Sociedade e suas controladas não utilizaram-se de instrumentos financeiros na forma de derivativos, para garantir passivos de empréstimos e financiamentos em moeda estrangeira.

12. PROVISÕES PARA CONTINGÊNCIAS, GARANTIAS E OUTRAS

	Controladora		Consolidado	
	2001	2000	2001	2000
Provisão para contingências:				
- cíveis e trabalhistas	24.624	16.490	28.364	16.594
- fiscais e outras	15.898	13.374	15.956	13.374
	-----	-----	-----	-----
	40.522	29.864	44.320	29.968
Provisão para garantias	11.254	4.636	12.116	4.636
Outras provisões	4.046	6.068	4.299	6.199
	-----	-----	-----	-----
	55.822	40.568	60.735	40.803
	=====	=====	=====	=====

A Controladora e suas controladas são parte em certas discussões administrativas, bem como em diversas ações judiciais, envolvendo questões fiscais, trabalhistas e cíveis, decorrentes do curso normal de suas operações.

Com base em uma avaliação do mérito destas questões feita por seus assessores legais, foi constituída provisão no montante de R\$40.522 (R\$29.864 em 2000) na Controladora e de R\$44.320 (R\$29.968 em 2000) no Consolidado. A Administração acredita que a resolução destas questões não produzirá efeito superior ao montante provisionado. Para parte das ações, existem depósitos judiciais no montante de R\$12.494 (R\$10.864 em 2000) na Controladora e de R\$13.501 (R\$11.460 em 2000) no Consolidado.

Além das causas anteriormente mencionadas, a Sociedade é parte em outras discussões, no montante estimado de R\$12.773 em 31 de dezembro de 2001, cuja avaliação de seus assessores legais aponta para uma probabilidade de perdas possível ou remota, razão pela qual sua Administração não as provisionou em suas demonstrações contábeis.

Adicionalmente, a Controladora e suas controladas garantem a seus clientes a qualidade de seus produtos, assumindo responsabilidade por eventuais perdas decorrentes de problemas dessa natureza. Com base em estimativas, que levam em consideração dados históricos, as vendas correntes e projeções, dentre outros

00857-5 MAHLE METAL LEVE S.A.

60.476.884/0001-87

11.01 - NOTAS EXPLICATIVAS

fatores, as sociedades reconheceram provisão para garantias, no montante de R\$11.254 (R\$4.636 em 2000) na Controladora e de R\$12.116 (R\$4.636 em 2000) no Consolidado.

13. BENEFÍCIOS A EMPREGADOS

Os benefícios a empregados, concedidos pela Sociedade, referem-se basicamente a benefícios correntes, concedidos em bases mensais e assim reconhecidos contabilmente. Inexistem benefícios pós-emprego, fundos de pensão ou outros benefícios que requeiram tratamento contábil específico, conforme requerido pela Deliberação CVM nº 371, de 13 de Dezembro de 2000.

Para os exercícios findos em 31 de dezembro de 2001 e 2000, a controladora e suas controladas concederam, a seus empregados, participação nos resultados com base em acordo sindical firmado, no montante de R\$4.638 (R\$4.758 em 2000) na controladora e de R\$5.327 (R\$4.981 em 2000) no consolidado. Os critérios estabelecidos para pagamento da participação nos resultado seguiram as regras definidas em acordo coletivo de trabalho, que estabelecem determinados objetivos a serem atendidos, resumidos a seguir: (i) atendimento a metas de produção, para um número pré-definido de funcionários; (ii) manutenção do nível de absenteísmo até índice médio anual de horas/faltas, previamente definido, em relação as horas padrão trabalhadas; e (iii) manutenção do nível de refugo até o índice médio anual previamente definido, em relação ao número de peças produzidas.

* * * * *

01.01 - IDENTIFICAÇÃO

1 - CÓDIGO CVM 00857-5	2 - DENOMINAÇÃO SOCIAL MAHLE METAL LEVE S.A.	3 - CNPJ 60.476.884/0001-87
---------------------------	---	--------------------------------

ÍNDICE

GRUPO	QUADRO	DESCRIÇÃO	PÁGINA
01	01	IDENTIFICAÇÃO	1
01	02	SEDE	1
01	03	DIRETOR DE RELAÇÕES COM INVESTIDORES (Endereço para Correspondência com a Companhia)	1
01	04	REFERÊNCIA DO DFP	1
01	05	COMPOSIÇÃO DO CAPITAL SOCIAL	2
01	06	CARACTERÍSTICAS DA EMPRESA	2
01	07	SOCIEDADES NÃO INCLUÍDAS NAS DEMONSTRAÇÕES FINANCEIRAS CONSOLIDADAS	2
01	08	PROVENTOS EM DINHEIRO	2
01	09	DIRETOR DE RELAÇÕES COM INVESTIDORES	2
02	01	BALANÇO PATRIMONIAL ATIVO	3
02	02	BALANÇO PATRIMONIAL PASSIVO	5
03	01	DEMONSTRAÇÃO DO RESULTADO	6
04	01	DEMONSTRAÇÃO DAS ORIGENS E APLICAÇÕES DE RECURSOS	7
05	01	DEMONSTRAÇÃO DAS MUTAÇÕES DO PATRIMÔNIO LÍQUIDO DE 01/01/2001 A 31/12/2001	8
05	02	DEMONSTRAÇÃO DAS MUTAÇÕES DO PATRIMÔNIO LÍQUIDO DE 01/01/2000 A 31/12/2000	9
05	03	DEMONSTRAÇÃO DAS MUTAÇÕES DO PATRIMÔNIO LÍQUIDO DE 01/01/1999 A 31/12/1999	10
06	01	BALANÇO PATRIMONIAL ATIVO CONSOLIDADO	11
06	02	BALANÇO PATRIMONIAL PASSIVO CONSOLIDADO	13
07	01	DEMONSTRAÇÃO DO RESULTADO CONSOLIDADO	14
08	01	DEMONSTRAÇÃO DAS ORIGENS E APLICAÇÕES DE RECURSOS CONSOLIDADAS	15
09	01	PARECER DOS AUDITORES INDEPENDENTES - SEM RESSALVA	16
10	01	RELATÓRIO DA ADMINISTRAÇÃO	17
11	01	NOTAS EXPLICATIVAS	24/36