

O REGISTRO NA CVM NÃO IMPLICA QUALQUER APRECIÇÃO SOBRE A COMPANHIA, SENDO OS SEUS ADMINISTRADORES RESPONSÁVEIS PELA VERACIDADE DAS INFORMAÇÕES PRESTADAS.

01.01 - IDENTIFICAÇÃO

1 - CÓDIGO CVM 00857-5	2 - DENOMINAÇÃO SOCIAL MAHLE METAL LEVE S.A.	3 - CNPJ 60.476.884/0001-87
4 - NIRE 35.3.0001506.1		

01.02 - SEDE

1 - ENDEREÇO COMPLETO Av. Ernst Mahle, 2000		2 - BAIRRO OU DISTRITO Mombaça	
3 - CEP 13846-146	4 - MUNICÍPIO Mogi Guaçu		5 - UF SP
6 - DDD 19	7 - TELEFONE 3861-9100	8 - TELEFONE -	9 - TELEFONE -
10 - TELEX	11 - DDD 19	12 - FAX 3861-9255	13 - FAX -
14 - FAX -	15 - E-MAIL		

01.03 - DIRETOR DE RELAÇÕES COM INVESTIDORES (Endereço para Correspondência com a Companhia)

1 - NOME Axel Erhard Brod			
2 - ENDEREÇO COMPLETO Av. Ernst Mahle, 2000		3 - BAIRRO OU DISTRITO Mombaça	
4 - CEP 13846-146	5 - MUNICÍPIO Mogi Guaçu		6 - UF SP
7 - DDD 19	8 - TELEFONE 3861-9260	9 - TELEFONE -	10 - TELEFONE -
11 - TELEX	12 - DDD 19	13 - FAX 3861-4486	14 - FAX -
15 - FAX -	16 - E-MAIL axel.brod@br.mahle.com		

01.04 - REFERÊNCIA / AUDITOR

EXERCÍCIO SOCIAL EM CURSO		TRIMESTRE ATUAL			TRIMESTRE ANTERIOR		
1 - INÍCIO	2 - TÉRMINO	3 - NÚMERO	4 - INÍCIO	5 - TÉRMINO	6 - NÚMERO	7 - INÍCIO	8 - TÉRMINO
01/01/2006	31/12/2006	2	01/04/2006	30/06/2006	1	01/01/2006	31/03/2006
9 - NOME/RAZÃO SOCIAL DO AUDITOR Ernst & Young Auditores Independentes S.S.					10 - CÓDIGO CVM 00471-5		
11 - NOME DO RESPONSÁVEL TÉCNICO B. Alfredo Baddini Blanc					12 - CPF DO RESP. TÉCNICO 964.173.908-53		

01.01 - IDENTIFICAÇÃO

1 - CÓDIGO CVM 00857-5	2 - DENOMINAÇÃO SOCIAL MAHLE METAL LEVE S.A.	3 - CNPJ 60.476.884/0001-87
---------------------------	---	--------------------------------

01.05 - COMPOSIÇÃO DO CAPITAL SOCIAL

Número de Ações (Mil)	1 - TRIMESTRE ATUAL 30/06/2006	2 - TRIMESTRE ANTERIOR 31/03/2006	3 - IGUAL TRIMESTRE EX. ANTERIOR 30/06/2005
Do Capital Integralizado			
1 - Ordinárias	12.260	12.260	3.678.112
2 - Preferenciais	18.193	18.193	5.457.959
3 - Total	30.453	30.453	9.136.071
Em Tesouraria			
4 - Ordinárias	0	0	0
5 - Preferenciais	0	0	0
6 - Total	0	0	0

01.06 - CARACTERÍSTICAS DA EMPRESA

1 - TIPO DE EMPRESA Empresa Comercial, Industrial e Outras
2 - TIPO DE SITUAÇÃO Operacional
3 - NATUREZA DO CONTROLE ACIONÁRIO Privada Nacional
4 - CÓDIGO ATIVIDADE
5 - ATIVIDADE PRINCIPAL Indústria e com. peças e comp. p/ motores a combustão
6 - TIPO DE CONSOLIDADO Total
7 - TIPO DO RELATÓRIO DOS AUDITORES Sem Ressalva

01.07 - SOCIEDADES NÃO INCLUÍDAS NAS DEMONSTRAÇÕES FINANCEIRAS CONSOLIDADAS

1 - ITEM	2 - CNPJ	3 - DENOMINAÇÃO SOCIAL
----------	----------	------------------------

01.08 - PROVENTOS EM DINHEIRO DELIBERADOS E/OU PAGOS DURANTE E APÓS O TRIMESTRE

1 - ITEM	2 - EVENTO	3 - APROVAÇÃO	4 - PROVENTO	5 - INÍCIO PGTO.	6 - TIPO AÇÃO	7 - VALOR DO PROVENTO P/ AÇÃO
01	AGO	18/04/2006	Dividendo	17/05/2006	ON	1,2625500000
02	AGO	18/04/2006	Dividendo	17/05/2006	PN	1,3888800000
03	AGE	18/04/2006	Dividendo	17/05/2006	ON	5,6632100000
04	AGE	18/04/2006	Dividendo	17/05/2006	PN	6,2295200000

01.01 - IDENTIFICAÇÃO

1 - CÓDIGO CVM 00857-5	2 - DENOMINAÇÃO SOCIAL MAHLE METAL LEVE S.A.	3 - CNPJ 60.476.884/0001-87
---------------------------	---	--------------------------------

01.09 - CAPITAL SOCIAL SUBSCRITO E ALTERAÇÕES NO EXERCÍCIO SOCIAL EM CURSO

1- ITEM	2 - DATA DA ALTERAÇÃO	3 - VALOR DO CAPITAL SOCIAL (Reais Mil)	4 - VALOR DA ALTERAÇÃO (Reais Mil)	5 - ORIGEM DA ALTERAÇÃO	7 - QUANTIDADE DE AÇÕES EMITIDAS (Mil)	8 - PREÇO DA AÇÃO NA EMISSÃO (Reais)
---------	-----------------------	--	---------------------------------------	-------------------------	---	---

01.10 - DIRETOR DE RELAÇÕES COM INVESTIDORES

1 - DATA 04/08/2006	2 - ASSINATURA
------------------------	----------------

01.01 - IDENTIFICAÇÃO

1 - CÓDIGO CVM 00857-5	2 - DENOMINAÇÃO SOCIAL MAHLE METAL LEVE S.A.	3 - CNPJ 60.476.884/0001-87
---------------------------	---	--------------------------------

02.01 - BALANÇO PATRIMONIAL ATIVO (Reais Mil)

1 - CÓDIGO	2 - DESCRIÇÃO	3 - 30/06/2006	4 - 31/03/2006
1	Ativo Total	951.933	934.143
1.01	Ativo Circulante	472.809	448.817
1.01.01	Disponibilidades	107.085	127.211
1.01.01.01	Caixa e bancos	3.018	2.596
1.01.01.02	Aplicações financeiras	104.067	124.615
1.01.02	Créditos	214.201	178.763
1.01.02.01	Contas a receber de clientes	140.949	148.122
1.01.02.02	Contas a receber de partes relacionadas	169.366	153.097
1.01.02.03	Provisão para devedores duvidosos	(7.397)	(8.092)
1.01.02.04	Cambiais descontadas	(128.569)	(160.091)
1.01.02.05	Impostos a recuperar	26.014	30.975
1.01.02.06	IR e CS diferidos	13.838	14.752
1.01.03	Estoques	140.984	133.746
1.01.04	Outros	10.539	9.097
1.02	Ativo Realizável a Longo Prazo	65.776	66.485
1.02.01	Créditos Diversos	0	0
1.02.02	Créditos com Pessoas Ligadas	0	0
1.02.02.01	Com Coligadas	0	0
1.02.02.02	Com Controladas	0	0
1.02.02.03	Com Outras Pessoas Ligadas	0	0
1.02.03	Outros	65.776	66.485
1.02.03.01	IR e CS diferidos	37.117	37.788
1.02.03.02	Impostos a recuperar	13.504	13.407
1.02.03.03	Depósitos judiciais	13.982	14.119
1.02.03.04	Outras contas a receber	1.173	1.171
1.03	Ativo Permanente	413.348	418.841
1.03.01	Investimentos	24.039	28.676
1.03.01.01	Participações em Coligadas	0	0
1.03.01.02	Participações em Controladas	23.668	28.305
1.03.01.02.01	MAHLE Metal Leve Miba Sinterizados Ltda.	23.668	28.305
1.03.01.02.02	T.C.V. Ind. e Com. Peças Autom. Ltda.	0	0
1.03.01.02.03	Ágio TCV Ind. e Com. Peças Autom. Ltda.	0	0
1.03.01.03	Outros Investimentos	371	371
1.03.02	Imobilizado	339.135	333.123
1.03.03	Diferido	50.174	57.042

01.01 - IDENTIFICAÇÃO

1 - CÓDIGO CVM	2 - DENOMINAÇÃO SOCIAL	3 - CNPJ
00857-5	MAHLE METAL LEVE S.A.	60.476.884/0001-87

02.02 - BALANÇO PATRIMONIAL PASSIVO (Reais Mil)

1 - CÓDIGO	2 - DESCRIÇÃO	3 - 30/06/2006	4 - 31/03/2006
2	Passivo Total	951.933	934.143
2.01	Passivo Circulante	186.530	401.694
2.01.01	Empréstimos e Financiamentos	11.633	10.268
2.01.02	Debêntures	0	0
2.01.03	Fornecedores	59.793	62.408
2.01.04	Impostos, Taxas e Contribuições	3.625	6.176
2.01.05	Dividendos a Pagar	223	223.737
2.01.05.01	Dividendos propostos	0	223.513
2.01.05.02	Juros sobre o capital próprio	223	224
2.01.06	Provisões	52.678	41.069
2.01.06.01	Provisão para férias e 13º salário	32.722	25.034
2.01.06.02	Provisões diversas	19.956	16.035
2.01.07	Dívidas com Pessoas Ligadas	20.811	21.555
2.01.08	Outros	37.767	36.481
2.01.08.01	Obrigações trabalhistas	23.146	20.896
2.01.08.02	Adiantamentos de clientes	2.121	2.927
2.01.08.03	Outras obrigações	12.500	12.658
2.02	Passivo Exigível a Longo Prazo	325.871	115.608
2.02.01	Empréstimos e Financiamentos	220.525	15.063
2.02.02	Debêntures	0	0
2.02.03	Provisões	104.812	100.011
2.02.03.01	Provisão para contingências	91.475	90.152
2.02.03.02	Provisão para garantias	8.308	6.536
2.02.03.03	Provisão para passivo descoberto contr.	5.029	3.323
2.02.04	Dívidas com Pessoas Ligadas	0	0
2.02.05	Outros	534	534
2.03	Resultados de Exercícios Futuros	0	0
2.05	Patrimônio Líquido	439.532	416.841
2.05.01	Capital Social Realizado	352.755	352.755
2.05.02	Reservas de Capital	0	0
2.05.03	Reservas de Reavaliação	0	0
2.05.03.01	Ativos Próprios	0	0
2.05.03.02	Controladas/Coligadas	0	0
2.05.04	Reservas de Lucro	42.744	41.609
2.05.04.01	Legal	42.744	41.609
2.05.04.02	Estatutária	0	0
2.05.04.03	Para Contingências	0	0
2.05.04.04	De Lucros a Realizar	0	0
2.05.04.05	Retenção de Lucros	0	0
2.05.04.06	Especial p/ Dividendos Não Distribuídos	0	0
2.05.04.07	Outras Reservas de Lucro	0	0

01.01 - IDENTIFICAÇÃO

1 - CÓDIGO CVM 00857-5	2 - DENOMINAÇÃO SOCIAL MAHLE METAL LEVE S.A.	3 - CNPJ 60.476.884/0001-87
---------------------------	---	--------------------------------

02.02 - BALANÇO PATRIMONIAL PASSIVO (Reais Mil)

1 - CÓDIGO	2 - DESCRIÇÃO	3 -30/06/2006	4 -31/03/2006
2.05.05	Lucros/Prejuízos Acumulados	44.033	22.477

01.01 - IDENTIFICAÇÃO

1 - CÓDIGO CVM	2 - DENOMINAÇÃO SOCIAL	3 - CNPJ
00857-5	MAHLE METAL LEVE S.A.	60.476.884/0001-87

03.01 - DEMONSTRAÇÃO DO RESULTADO (Reais Mil)

1 - CÓDIGO	2 - DESCRIÇÃO	3 - 01/04/2006 a 30/06/2006	4 - 01/01/2006 a 30/06/2006	5 - 01/04/2005 a 30/06/2005	6 - 01/01/2005 a 30/06/2005
3.01	Receita Bruta de Vendas e/ou Serviços	424.980	828.748	412.093	835.833
3.02	Deduções da Receita Bruta	(66.706)	(134.556)	(68.852)	(133.575)
3.03	Receita Líquida de Vendas e/ou Serviços	358.274	694.192	343.241	702.258
3.04	Custo de Bens e/ou Serviços Vendidos	(269.336)	(524.524)	(265.187)	(538.478)
3.05	Resultado Bruto	88.938	169.668	78.054	163.780
3.06	Despesas/Receitas Operacionais	(54.782)	(103.519)	(62.650)	(91.822)
3.06.01	Com Vendas	(19.816)	(39.615)	(15.264)	(31.001)
3.06.02	Gerais e Administrativas	(24.613)	(45.226)	(22.559)	(41.546)
3.06.02.01	Honorários da administração	(966)	(1.952)	(924)	(1.786)
3.06.02.02	Despesas administrativas	(23.647)	(43.274)	(21.635)	(39.760)
3.06.03	Financeiras	1.418	(5.021)	(15.659)	(17.586)
3.06.03.01	Receitas Financeiras	23.167	34.789	24.097	35.024
3.06.03.02	Despesas Financeiras	(21.749)	(39.810)	(39.756)	(52.610)
3.06.04	Outras Receitas Operacionais	3.598	6.012	6.803	16.317
3.06.05	Outras Despesas Operacionais	(16.306)	(26.975)	(9.881)	(19.155)
3.06.05.01	Despesas c/ tecnologia e desenvolvimento	(8.981)	(16.280)	(7.219)	(14.374)
3.06.05.02	Outras despesas operacionais	(7.325)	(10.695)	(2.662)	(4.781)
3.06.06	Resultado da Equivalência Patrimonial	937	7.306	(6.090)	1.149
3.06.06.01	Equivalência Patrimonial	2.566	4.505	(2.233)	5.006
3.06.06.02	Prov. desvalor. part. societ. permanente	(1.629)	2.801	(3.857)	(3.857)
3.07	Resultado Operacional	34.156	66.149	15.404	71.958
3.08	Resultado Não Operacional	327	456	(56)	(14)
3.08.01	Receitas	394	488	217	248
3.08.02	Despesas	(67)	(32)	(273)	(262)
3.09	Resultado Antes Tributação/Participações	34.483	66.605	15.348	71.944
3.10	Provisão para IR e Contribuição Social	(10.206)	(21.333)	666	(19.073)
3.11	IR Diferido	(1.586)	1.079	(8.436)	(8.813)

01.01 - IDENTIFICAÇÃO

1 - CÓDIGO CVM	2 - DENOMINAÇÃO SOCIAL	3 - CNPJ
00857-5	MAHLE METAL LEVE S.A.	60.476.884/0001-87

03.01 - DEMONSTRAÇÃO DO RESULTADO (Reais Mil)

1 - CÓDIGO	2 - DESCRIÇÃO	3 - 01/04/2006 a 30/06/2006	4 - 01/01/2006 a 30/06/2006	5 - 01/04/2005 a 30/06/2005	6 - 01/01/2005 a 30/06/2005
3.12	Participações/Contribuições Estatutárias	0	0	0	0
3.12.01	Participações	0	0	0	0
3.12.02	Contribuições	0	0	0	0
3.13	Reversão dos Juros sobre Capital Próprio	0	0	0	0
3.15	Lucro/Prejuízo do Período	22.691	46.351	7.578	44.058
	NÚMERO AÇÕES, EX-TESSOURARIA (Mil)	30.453	30.453	9.136.071	9.136.071
	LUCRO POR AÇÃO	0,74512	1,52205	0,00083	0,00482
	PREJUÍZO POR AÇÃO				

00857-5 MAHLE METAL LEVE S.A.

60.476.884/0001-87

04.01 - NOTAS EXPLICATIVAS

(Em milhares de reais)

1. Contexto Operacional

A Companhia tem como atividade preponderante a pesquisa, desenvolvimento, fabricação e a comercialização, no país e no exterior, de peças e acessórios para motores de combustão interna, cuja venda é efetuada a diversas indústrias e ramos de atividades, tais como montadoras (automóveis, caminhões, tratores etc.), mercado de peças de reposição, indústria de motores para aviação, estacionários e outros.

Os produtos fabricados pela Companhia são: pistões, pinos de pistão, eixos de comando de válvulas, bronzinas, buchas, tuchos de válvula, balancins, bielas, portanéis, guias e sedes de válvula, camisas de cilindro e filtros.

Outras atividades são desenvolvidas por intermédio de empresas controladas, que incluem a produção de peças de metal sinterizado, bem como a comercialização e a prestação de assistência técnica no mercado internacional.

2. Base de Preparação e Apresentação das Informações Trimestrais

As informações trimestrais em 30 de junho de 2006 foram elaboradas em conformidade com a Lei das Sociedades por Ações e normas e instruções da Comissão de Valores Mobiliários - CVM. Essas práticas e diretrizes são consistentes com aquelas utilizadas e divulgadas nas demonstrações financeiras de 31 de dezembro de 2005.

As informações trimestrais comparativas foram reclassificadas em alguns itens para adequá-las às informações trimestrais de 30 de junho de 2006.

3. Demonstrações Financeiras Consolidadas

As demonstrações financeiras consolidadas foram elaboradas de acordo com os princípios básicos de consolidação previstos na Lei das Sociedades por Ações e normas da Comissão de Valores Mobiliários e contemplam a eliminação dos investimentos proporcional à participação da controladora nos patrimônios líquidos das controladas, dos saldos das contas patrimoniais, resultados não realizados nos estoques e das receitas e despesas entre as empresas consolidadas. A participação dos acionistas minoritários está destacada no balanço patrimonial e na demonstração do resultado consolidado.

00857-5 MAHLE METAL LEVE S.A.

60.476.884/0001-87

04.01 - NOTAS EXPLICATIVAS

3. Demonstrações Financeiras Consolidadas--Continuação

Destacamos abaixo as companhias consolidadas:

	Participação no capital total (%)			
	1º Semestre 2006		1º Semestre 2005	
	Direta	Indireta	Direta	Indireta
MAHLE Metal Leve Miba Sinterizados Ltda.	70	-	70	-
MAHLE Metal Leve GmbH (exterior)	100	-	100	-
MAHLE Metal Leve International NV (exterior)	-	100	-	100

4. Aplicações Financeiras

	Controladora		Consolidado	
	30.06.2006	31.03.2006	30.06.2006	31.03.2006
Certificados de Depósitos Bancários atualizados com base na variação do CDI – CETIP	104.037	124.585	107.928	134.566
Outras	30	30	2.971	753
	104.067	124.615	110.899	135.319

5. Contas a Receber de Clientes

	Controladora		Consolidado	
	30.06.2006	31.03.2006	30.06.2006	31.03.2006
<u>Mercado</u>				
Interno	100.624	108.256	112.683	120.809
Externo	40.325	39.866	51.267	47.976
	140.949	148.122	163.950	168.785

00857-5 MAHLE METAL LEVE S.A.

60.476.884/0001-87

04.01 - NOTAS EXPLICATIVAS

6. Estoques

	Controladora		Consolidado	
	30.06.2006	31.03.2006	30.06.2006	31.03.2006
Produtos acabados	52.925	52.459	53.938	53.083
Produtos em elaboração	60.035	55.515	63.587	58.397
Matérias-primas	19.016	19.530	20.224	20.818
Materiais auxiliares	10.642	10.554	11.938	12.488
Importações em andamento	5.890	4.374	9.190	4.995
Provisão para perdas nos estoques	(7.524)	(8.686)	(7.718)	(8.850)
	140.984	133.746	151.159	140.931

7. Impostos a Recuperar

	Controladora		Consolidado	
	30.06.2006	31.03.2006	30.06.2006	31.03.2006
Imposto de renda e contribuição social	1.469	10.637	40	10.644
ICMS sobre aquisição de ativo fixo	16.123	15.712	16.980	16.613
ICMS e IPI	7.829	5.210	8.123	5.556
PIS	2.106	1.879	2.223	2.001
COFINS	9.679	8.647	10.224	9.211
Outros impostos	2.312	2.297	2.387	2.372
	39.518	44.382	39.977	46.397
Circulante	(26.014)	(30.975)	(25.464)	(31.894)
Realizável a longo prazo	13.504	13.407	14.513	14.503

O saldo de imposto de renda e contribuição social inclui imposto de renda retido na fonte sobre aplicações financeiras e serviços pagos, além de antecipações de imposto de renda e contribuição social. São atualizados pela taxa Selic, quando aplicável.

O ICMS sobre aquisições de ativo fixo é compensado à razão de 1/48 avos mensais.

00857-5 MAHLE METAL LEVE S.A.

60.476.884/0001-87

04.01 - NOTAS EXPLICATIVAS

8. Partes Relacionadas

Controladora

Empresas	Saldo em 30.06.2006		Transações do 1º Semestre 2006							
	Ativo	Passivo	Vendas/receitas			Compras				
	Circulante	Circulante	Produtos	Serviços	Comissões	Produtos	Serviços	Ativo fixo	Comissões	Royalties
MAHLE Metal Leve Miba Sinterizados Ltda.	242	304	-	1.153	-	715	-	-	-	-
MAHLE Componentes de Motores do Brasil Ltda.	1.906	8.266	217	7.491	2.194	42.916	508	-	-	-
MAHLE Componentes de Motores S.A.	506	-	347	-	-	-	-	-	-	-
MAHLE S.A. Argentina	8.092	-	7.649	-	-	-	-	-	-	-
MAHLE S.A. Espanha	42	2.474	42	-	-	-	-	2.355	-	-
MAHLE Pistoni Itália SpA	34	-	33	-	-	35	-	-	-	-
MAHLE GmbH	131	5.690	169	-	-	7.658	-	2.340	-	6.639
MAHLE France SARL	3	-	72	-	-	-	-	-	-	-
MAHLE Filtersysteme	1.128	899	959	-	-	1.271	-	-	-	-
MAHLE Componentes de Motores de México, S. de R.L. de C.V.	1.692	-	878	-	-	-	-	-	-	-
MAHLE Engine Components Co. Ltd.	8	18	61	-	-	20	-	-	-	-
MAHLE, Inc.	58.706	582	89.552	-	-	-	-	233	494	-
MAHLE Polska Spolka. z o.o	17	1	52	-	-	-	-	-	-	-
MAHLE Motorkomponenten Schweiz AG	-	402	-	-	-	969	-	-	-	-
MAHLE Motorkomponenten GmbH	-	265	-	-	-	681	-	-	-	-
MAHLE Motorsports, Inc.	6	-	6	-	-	-	-	-	-	-
MAHLE Metal Leve International NV	89.686	-	145.604	-	-	-	-	-	-	-
MAHLE Engine Components Australia Pty Ltd.	-	1	72	-	-	-	-	-	1	-
MAHLE Sistemas de Filtracion S.L.	-	-	-	-	-	-	-	-	1	-
MAHLE Ventiltrieb GmbH	26	754	25	-	-	2.674	-	-	-	-
MAHLE Sistemas de Filtracion SL	-	1	-	-	-	-	-	-	-	-
MAHLE Aftermarket GmbH	4.335	787	4.606	-	-	807	-	-	108	-
MAHLE Bearings (Yingkou) Co.,Ltd.	2.419	-	11	-	-	-	-	-	-	-
MAHLE Engine Components (Thailand) Co., Ltd.	-	-	15	-	-	-	-	-	-	-
MAHLE Filter Systems Japan Corporation	-	-	-	-	-	14	-	-	-	-
MAHLE Donghyun Filter Systems Co., Ltd.	-	189	-	-	-	273	-	-	-	-
MAHLE Motorteile GmbH	3	-	-	-	-	-	-	-	-	-
MAHLE Vöcklabruck GmbH	384	-	486	-	-	-	-	-	-	-
MAHLE Migma Ltd.	-	178	-	-	-	416	-	-	-	-
MAHLE Engine Components (Chongqing) Co., Ltd.	-	-	103	-	-	14	-	-	-	-
Outros	-	-	34	-	-	-	-	-	-	-
Total	169.366	20.811	250.993	8.644	2.194	58.463	508	4.928	604	6.639

00857-5 MAHLE METAL LEVE S.A.

60.476.884/0001-87

04.01 - NOTAS EXPLICATIVAS

8. Partes Relacionadas--Continuação

Empresas	Controladora								
	Saldos em 31.03.2006		Transações do 1º Semestre 2005						
	Ativo	Passivo	Vendas/receitas			Compras			
	Circulante	Circulante	Produtos	Serviços	Comissões	Produtos	Ativo fixo	Comissões	Royalties
MAHLE Metal Leve Miba Sinterizados Ltda.	204	186	-	1.065	-	547	-	-	-
MAHLE Componentes de Motores do Brasil Ltda.	1.705	11.589	323	6.791	2.598	49.579	-	-	-
MAHLE Componentes de Motores S.A.	220	-	462	-	290	-	-	-	-
MAHLE S.A. Argentina	3.746	-	1.530	-	-	-	-	180	-
MAHLE S.A. Espanha	12	-	-	-	-	46	-	-	-
MAHLE Pistoni Itália SpA	2	-	-	-	-	4	-	-	-
MAHLE GmbH	58	5.631	376	-	-	11.550	4.586	-	7.830
MAHLE France SARL	104	-	31	-	-	-	-	-	-
MAHLE Filtersysteme	866	1.191	2.749	-	27	2.305	4	-	-
MAHLE de México, S. de R.L. de C.V.	863	-	-	-	-	-	-	-	-
MAHLE Componentes de Motores de México, S. de R.L. de C.V.	-	-	75	-	11	-	-	-	-
MAHLE Engine Components Co. Ltd.	63	-	43	-	-	14	-	-	-
MAHLE, Inc.	58.626	470	899	-	-	141	-	589	-
MAHLE Polska Spolka. z o.o	46	-	-	-	-	-	-	-	-
MAHLE Motorkomponenten Schweiz AG	-	1.119	-	-	87	1.252	-	-	-
MAHLE Motorkomponenten GmbH	-	356	-	-	-	533	-	-	-
MAHLE Motorsports, Inc.	99	-	-	-	-	-	-	-	-
MAHLE Metal Leve International NV	81.701	-	242.138	-	-	-	-	-	-
MAHLE Engine Components Australia Pty Ltd.	55	-	69	-	-	-	-	-	-
MAHLE Engine Components Japan Corporation	-	-	871	-	-	-	-	-	-
MAHLE Ventiltrieb GmbH	-	422	-	-	-	3	-	-	-
MAHLE Sistemas de Filtracion SL	-	1	-	-	-	-	-	3	-
MAHLE Aftermarket GmbH	2.288	566	1.920	-	-	80	-	195	-
MAHLE Bearings (Yingkou) Co.,Ltd.	2.321	-	314	-	-	-	-	-	-
MAHLE Engine Components (Thailand) Co., Ltd.	-	-	469	-	-	-	-	-	-
MAHLE Filter Systems Japan Corporation	-	-	697	-	-	-	-	-	-
MAHLE Donghyun Filter Systems Co., Ltd.	-	6	-	-	-	-	-	-	-
MAHLE Motorteile GmbH	10	-	-	-	-	-	-	-	-
MAHLE Vöcklabruck GmbH	108	-	9	-	-	-	-	-	-
MAHLE Migma Ltd.	-	3	-	-	-	-	-	-	-
MAHLE Tennex North America Inc	-	-	67	-	-	-	-	-	-
MAHLE Engine Components (Chongqing) Co., Ltd.	-	15	-	-	-	-	-	-	-
Total	153.097	21.555	253.042	7.856	3.013	66.054	4.590	967	7.830

00857-5 MAHLE METAL LEVE S.A.

60.476.884/0001-87

04.01 - NOTAS EXPLICATIVAS

8. Partes Relacionadas--Continuação

Empresas	Consolidado									
	Saldos 30.06.2006		Transações do 1º Semestre 2006							
	Ativo	Passivo	Vendas/receitas			Compras				
	Circulante	Circulante	Produtos	Serviços	Comissões	Produtos	Serviços	Ativo fixo	Comissões	Royalties
MAHLE Componentes de Motores do Brasil Ltda.	1.906	8.266	217	7.491	2.194	42.916	508	-	-	-
MAHLE Componentes de Motores S.A.	3.404	-	4.441	-	-	-	-	-	-	-
MAHLE S.A. Argentina	8.092	-	7.649	-	-	-	-	-	-	-
MAHLE S.A. Espanha	42	2.480	42	-	-	-	-	2.355	-	-
MAHLE Pistoni Itália SpA	4.559	-	7.892	-	-	35	-	-	-	-
MAHLE GmbH	6.035	5.690	19.605	-	-	7.658	-	2.340	-	6.639
MAHLE France SARL	22.594	-	31.466	-	-	-	-	-	-	-
MAHLE Filtersysteme	1.719	1.030	2.226	-	-	1.271	-	-	-	-
MAHLE Componentes de Motor de México, S. de R.L. de C.V.	7.929	10	2.298	-	-	-	-	-	-	-
MAHLE de México, S. de R.L. de C.V.	-	-	7.978	-	-	-	-	-	-	-
MAHLE Engine Components Co. Ltd.	8	18	61	-	-	20	-	-	-	-
MAHLE, Inc.	87.746	2.856	132.739	-	-	-	-	233	547	-
MAHLE Polska Spolka. z o.o.	17	1	52	-	-	-	-	-	-	-
MAHLE Motorkomponenten Schweiz AG	-	402	-	-	-	969	-	-	-	-
MAHLE Motorkomponenten GmbH	6.801	1.311	12.774	-	-	681	-	-	-	-
MAHLE Motorsports, Inc.	6	-	6	-	-	-	-	-	-	-
MAHLE Technology, Inc.	6	1.194	-	-	-	-	-	-	-	-
MAHLE Sud America NV	-	11	-	11	-	-	-	-	-	-
MAHLE Engine Components Australia Pty Ltd.	298	1	622	-	-	-	-	-	1	-
MAHLE Powertrain Ltd.	775	-	783	-	-	-	-	-	-	-
MAHLE Ventiltrieb GmbH	61	754	26	-	-	2.674	-	-	-	-
MAHLE Sistemas de Filtracion SL	-	1	-	-	-	-	-	-	1	-
MAHLE Aftermarket GmbH	9.850	787	15.099	-	-	807	-	-	108	-
MAHLE Bearings (Yingkou) Co.,Ltd.	2.419	28	11	-	-	-	-	-	-	-
MAHLE Engine Components (Thailand) Co., Ltd.	-	-	428	-	-	-	-	-	-	-
MAHLE Donghyun Filter Systems Co., Ltd.	-	189	-	-	-	273	-	-	-	-
MAHLE Motorteile GmbH	3	-	-	-	-	-	-	-	-	-
MAHLE Vöcklabruck GmbH	384	-	486	-	-	-	-	-	-	-
MAHLE Migma Ltd.	-	188	-	-	-	416	-	-	-	-
MAHLE International GmbH	-	68	-	-	-	-	-	-	-	-
MAHLE Engine Components (Chongqing) Co., Ltd.	-	-	103	-	-	14	-	-	-	-
Outros	81	-	34	-	-	14	-	-	-	-
Total	164.735	25.285	247.038	7.502	2.194	57.748	508	4.928	657	6.639

00857-5 MAHLE METAL LEVE S.A.

60.476.884/0001-87

04.01 - NOTAS EXPLICATIVAS

8. Partes Relacionadas--Continuação

Empresas	Consolidado								
	Saldos 31.03.2006		Transações do 1º Semestre 2005						
	Ativo	Passivo	Vendas/receitas			Compras			
	Circulante	Circulante	Produtos	Serviços	Comissões	Produtos	Ativo fixo	Comissões	Royalties
MAHLE Componentes de Motores do Brasil Ltda.	1.705	11.589	323	6.791	2.598	49.579	-	-	-
MAHLE Componentes de Motores S.A.	3.485	-	5.332	-	290	-	-	-	-
MAHLE S.A. Argentina	3.746	-	1.530	-	-	-	-	180	-
MAHLE S.A. Espanha	12	-	3.057	-	-	46	-	-	-
MAHLE Pistoni Italia SpA	3.999	1	7.851	-	-	4	-	-	-
MAHLE GmbH	7.053	5.631	22.335	-	-	11.550	4.586	-	7.830
MAHLE France SARL	19.662	-	27.639	-	-	-	-	-	-
MAHLE Filtersysteme	2.620	1.266	5.359	-	27	2.305	4	-	-
MAHLE Componentes de Motor de México, S. de R.L. de C.V.	-	-	6.089	-	11	-	-	-	-
MAHLE de México, S. de R.L. de C.V.	7.091	54	4.222	-	-	-	-	-	-
MAHLE Engine Components Co. Ltd.	63	-	43	-	-	14	-	-	-
MAHLE, Inc.	81.370	1.994	128.010	-	-	141	-	589	-
MAHLE Polska Spolka. z o.o.	45	-	-	-	-	-	-	-	-
MAHLE Motorkomponenten Schweiz AG	-	1.119	-	-	87	1.255	-	-	-
MAHLE Motorkomponenten GmbH	5.737	673	15.816	-	-	533	-	-	-
MAHLE Motorsports, Inc.	99	-	-	-	-	-	-	-	-
MAHLE Technology, Inc.	6	1.039	-	-	-	-	-	-	-
MAHLE Sud America NV	27	-	-	-	-	-	-	-	-
MAHLE Engine Components Australia Pty Ltd.	429	-	881	-	-	-	-	-	-
MAHLE Engine Components Japan Corporation	-	-	871	-	-	-	-	-	-
MAHLE Ventiltrieb GmbH	-	422	-	-	-	3	-	-	-
MAHLE Sistemas de Filtracion SL	-	1	-	-	-	-	-	3	-
MAHLE Aftermarket GmbH	5.953	711	16.622	-	-	80	-	195	-
MAHLE Bearings (Yingkou) Co.,Ltd.	2.539	-	315	-	-	-	-	-	-
MAHLE Engine Components (Thailand) Co., Ltd.	-	-	636	-	-	-	-	-	-
MAHLE Filter Systems Japan Corporation	-	-	697	-	-	-	-	-	-
MAHLE Donghyun Filter Systems Co., Ltd.	-	6	-	-	-	-	-	-	-
MAHLE Motorteile GmbH	10	-	-	-	-	-	-	-	-
MAHLE Vöcklabruck GmbH	108	-	9	-	-	-	-	-	-
MAHLE Migma Ltd.	-	3	-	-	-	-	-	-	-
MAHLE International GmbH	-	7	-	-	-	-	-	-	-
MAHLE Tennex North America Inc	-	-	67	-	-	-	-	-	-
MAHLE Engine Components (Chongqing) Co., Ltd.	-	15	-	-	-	-	-	-	-
Total	145.759	24.531	247.704	6.791	3.013	65.510	4.590	967	7.830

00857-5 MAHLE METAL LEVE S.A.

60.476.884/0001-87

04.01 - NOTAS EXPLICATIVAS

8. Partes Relacionadas--Continuação

As transações mercantis ocorridas entre as partes relacionadas referem-se substancialmente a aquisição e venda de produtos e serviços diretamente relacionados com as suas atividades operacionais e são efetuadas em condições similares àquelas praticadas com terceiros.

A Companhia mantém contrato de transferência de tecnologia de pistões com a sua matriz na Alemanha, que viabiliza o seu acesso à tecnologia de pistões, facilitando sua penetração no mercado industrial. As despesas de royalties são contabilizadas na rubrica Despesas com Tecnologia e Desenvolvimento.

As comissões referem-se a serviços de representação comercial realizados para ou por partes relacionadas. Os preços são calculados considerando margens de lucro normalmente praticadas no mercado em transações semelhantes.

9. Imposto de Renda e Contribuição Social

O imposto de renda e a contribuição social sobre o lucro foram calculados às alíquotas vigentes, conforme segue:

a) Reconciliação da despesa de imposto de renda e da contribuição social

	Controladora		Consolidado	
	30.06.2006	30.06.2005	30.06.2006	30.06.2005
Lucro antes do imposto de renda e contribuição social	66.605	71.944	71.855	77.939
IRPJ e CSSL à taxa nominal (34%)	(22.646)	(24.461)	(24.431)	(26.499)
Ajustes para cálculo da taxa efetiva:				
Efeitos sobre diferenças permanentes				
Equivalência patrimonial, provisão para desvalorização de participação societária permanente e variação cambial sobre investimentos	2.600	185	-	-
Outros	(155)	(3.325)	911	(5.124)
Efeitos sobre diferenças temporárias:				
Provisões	(1.132)	8.528	(1.373)	8.540
Imposto de renda e contribuição social corrente	(21.333)	(19.073)	(24.893)	(23.083)
Imposto de renda e contribuição social diferidos	1.079	(8.813)	1.320	(8.652)
Imposto de renda e contribuição social total	(20.254)	(27.886)	(23.573)	(31.735)
Taxa efetiva	30,4%	38,8%	32,8%	40,7%

00857-5 MAHLE METAL LEVE S.A.

60.476.884/0001-87

04.01 - NOTAS EXPLICATIVAS

9. Imposto de Renda e Contribuição Social--Continuação

b) Imposto de renda e contribuição social a recuperar

	Controladora		Consolidado	
	30.06.2006	30.06.2005	30.06.2006	30.06.2005
Imposto de renda sobre o lucro do exercício	15.596	13.933	18.202	16.874
Contribuição social sobre o lucro do exercício	5.737	5.140	6.691	6.209
	21.333	19.073	24.893	23.083
Compensação com antecipações	(22.802)	(22.277)	(24.933)	(24.244)
Saldo em impostos a recuperar	(1.469)	(3.204)	(40)	(1.161)

c) Composição do saldo do imposto de renda e contribuição social diferidos

O imposto de renda e a contribuição social diferidos foram calculados sobre provisões temporariamente indedutíveis, conforme segue:

	Controladora		Consolidado	
	30.06.2006	31.03.2006	30.06.2006	31.03.2006
Diferenças temporárias				
Provisão para contingências, garantias e outras	33.319	32.295	33.673	32.626
Provisão para perdas nos estoques	4.079	4.244	4.271	4.428
Parcela temporariamente indedutível da provisão para devedores duvidosos	1.958	2.194	2.004	2.242
Parcela temporariamente indedutível da provisão para perdas na realização de outros ativos	3.737	3.729	3.864	3.856
Comissões sobre vendas e outras provisões temporariamente indedutíveis	7.862	10.078	8.496	10.559
	50.955	52.540	52.308	53.711
Circulante	(13.838)	(14.752)	(14.525)	(15.278)
Realizável a longo prazo	37.117	37.788	37.783	38.433

00857-5 MAHLE METAL LEVE S.A.

60.476.884/0001-87

04.01 - NOTAS EXPLICATIVAS

9. Imposto de Renda e Contribuição Social--Continuação

c) Composição do saldo do imposto de renda e contribuição social diferidos--
Continuação

Conforme projeções efetuadas pela administração da Companhia, o imposto de renda e a contribuição social diferidos classificados no longo prazo, em 30 de junho de 2006, serão realizados nos seguintes prazos:

<u>Ano</u>	<u>Controladora</u>	<u>Consolidado</u>
2007	3.153	3.172
2008	9.476	9.716
2009	2.591	2.646
2010	3.936	3.995
2011 a 2013	14.010	14.258
2014 a 2016	3.951	3.996
	37.117	37.783

00857-5 MAHLE METAL LEVE S.A.

60.476.884/0001-87

04.01 - NOTAS EXPLICATIVAS

10. Investimentos em Controladas

	30.06.2006						30.06.2005	
	Informações das controladas		Participação				Participação	
	Patrimônio líquido (passivo a descoberto)	Resultado do semestre	%	No patrimônio líquido	No passivo a descoberto	No resultado do semestre	Varição cambial sobre investimento	No resultado do semestre
Investimentos:								
MAHLE Metal Leve Miba Sinterizados Ltda.	33.812	6.436	70,00	23.668	-	4.505	-	5.006
MAHLE Metal Leve GmbH	(5.029)	2.801	100,00	-	(5.029)	2.801	343	(3.857)
				23.668	(5.029)	7.306	343	1.149

A participação sobre o passivo a descoberto da MAHLE Metal Leve GmbH, no montante de R\$5.029, está registrada no passivo exigível a longo prazo, sob a rubrica Provisão para Passivo a Descoberto de Empresa Controlada.

11. Imobilizado

	Taxas anuais de depreciação (%)	Controladora		Consolidado	
		30.06.2006	31.03.2006	30.06.2006	31.03.2006
		Terrenos	-	7.644	7.644
Edifícios e construções	4	88.486	88.106	93.402	93.022
Máquinas, equipamentos e instalações	10-20	749.847	736.252	813.431	799.146
Móveis e utensílios	10-20	15.938	15.761	16.627	16.443
Bens de transporte	20-25	17.108	16.857	18.256	17.918
Imobilizações em andamento	-	52.211	37.791	56.318	42.032
Adiantamentos a fornecedores	-	7.699	15.429	7.699	15.429
Outros	-	118	129	127	138
		939.051	917.969	1.013.879	992.147
Depreciação acumulada		(599.916)	(584.846)	(657.643)	(641.812)
		339.135	333.123	356.236	350.335

As obras em andamento e os adiantamentos à fornecedores em 30 de junho de 2006 e 31 de março de 2006 referem-se a bens que se encontram em fase de aquisição e/ou instalação, bem como a diversas construções civis, para ampliação e remodelação do parque industrial da Companhia, principalmente nos segmentos de pistões e buchas. Dentre os projetos em andamento encontra-se à construção do novo Centro de Tecnologia da Companhia o qual deverá ser concluído até meados de 2007.

00857-5 MAHLE METAL LEVE S.A.

60.476.884/0001-87

04.01 - NOTAS EXPLICATIVAS

12. Diferido

	Taxas anuais de amortização (%)	Controladora		Consolidado	
		30.06.2006	31.03.2006	30.06.2006	31.03.2006
		Gastos com aquisição e instalação de software	20	23.239	23.168
Ágio na aquisição da controlada MAHLE MMG Indústria e Comércio Ltda.	20	108.382	108.382	108.382	108.382
Ágio na aquisição da controlada P.F.S. II Ind. e Com. de Peças Automotivas Ltda.	20	2.236	2.236	2.236	2.236
Ágio na aquisição da controlada T.C.V. Ind. e Com. de Peças Automotivas Ltda.	20	6.674	6.674	6.674	6.674
Projetos pré-operacionais	20	1.887	1.887	1.887	1.887
Outros projetos	20	5.494	5.474	5.506	5.488
		147.912	147.821	148.675	148.573
Amortização acumulada		(97.738)	(90.779)	(98.170)	(91.185)
		50.174	57.042	50.505	57.388

13. Fornecedores

	Controladora		Consolidado	
	30.06.2006	31.03.2006	30.06.2006	31.03.2006
Nacionais	47.930	43.193	49.329	44.992
Estrangeiros	11.863	19.215	13.721	20.559
	59.793	62.408	63.050	65.551

00857-5 MAHLE METAL LEVE S.A.

60.476.884/0001-87

04.01 - NOTAS EXPLICATIVAS

14. Financiamentos

Encargos financeiros	Controladora		Consolidado	
	30.06.2006	31.03.2006	30.06.2006	31.03.2006
Moeda nacional				
Finame – variação da TJLP acrescida de juros anuais de 4,3% a 4,5%.	4.992	5.307	4.992	5.307
BNDES-Exim (US\$ 2 milhões) - variação da TJLP acrescida de juros anuais de 2,30%.	4.761	4.890	7.562	7.824
BNDES-Exim (US\$ 100 milhões):				
- 80% do saldo devedor indexado à variação da TJLP acrescida de juros anuais de 2,75%.	171.739	-	171.739	-
- 20% do saldo devedor indexado à variação cambial acrescida de juros anuais de 10,06 %.	44.594	-	44.594	-
- Swap indexado à variação cambial acrescida de juros anuais de 4,30%.	(9.469)	-	(9.469)	-
Finame – juros anuais de 11,5%.	13.552	14.178	13.552	14.178
Conta garantida – juros mensais pela taxa de 103% do CDI.	4	122	9	122
Moeda estrangeira				
Provisão de juros sobre saques descontados	1.985	834	1.985	834
	232.158	25.331	234.964	28.265
Circulante	(11.633)	(10.268)	(14.439)	(13.202)
Exigível a longo prazo	220.525	15.063	220.525	15.063

Os financiamentos Finame foram obtidos para aquisição de máquinas, equipamentos e matérias-primas importadas e estão garantidos por avais da diretoria e alienação fiduciária dos bens financiados.

Neste trimestre, a Companhia contratou no mercado financeiro um Swap de taxa de juros para a operação do BNDES-Exim de US\$ 100 milhões, que se destina ao financiamento de suas exportações as quais são colocadas em garantia. A operação original foi contratada com indexação à variação da TJLP acrescida de juros anuais de 2,75% para 80% do valor, e variação cambial acrescida de juros anuais de 10,06% para os 20% restantes. Com a operação de Swap, o empréstimo passou a ser indexado à variação cambial acrescida de juros anuais de 4,30%.

00857-5 MAHLE METAL LEVE S.A.

60.476.884/0001-87

04.01 - NOTAS EXPLICATIVAS

14. Financiamentos--Continuação

Os montantes a longo prazo têm a seguinte composição por ano de vencimento:

	Controladora		Consolidado	
	30.06.2006	31.03.2006	30.06.2006	31.03.2006
2007	208.669	3.287	208.669	3.287
2008	4.651	4.644	4.651	4.644
2009	4.933	4.927	4.933	4.927
2010	2.272	2.205	2.272	2.205
	220.525	15.063	220.525	15.063

15. Provisões Diversas

	Controladora		Consolidado	
	30.06.2006	31.03.2006	30.06.2006	31.03.2006
Provisão para reestruturação	4.160	2.879	4.160	2.879
Provisão para perdas futuras	5.016	3.796	5.016	3.796
Provisão para serviços profissionais	8.627	7.413	16.801	11.098
Provisão para royalties e patentes	-	-	1.310	1.315
Outras	2.153	1.947	2.224	1.983
	19.956	16.035	29.511	21.071

Provisão para reestruturação

Constituída em montante suficiente para fazer face aos gastos relativos a projeto de realocação das linhas produtivas de pistões e buchas. Ao longo do exercício de 2005, foi concluída a realocação do segmento de buchas, restando apenas parte do projeto de pistões.

Provisão para perdas futuras

Constituída em montante suficiente para fazer face às perdas em contratos de vendas já firmados, onde a Companhia tem expectativa de incorrer em margens negativas.

Provisão para serviços profissionais

Constituída em montante suficiente para fazer face aos gastos com serviços de terceiros ligados a obras, de manutenção de máquinas e equipamentos.

00857-5 MAHLE METAL LEVE S.A.

60.476.884/0001-87

04.01 - NOTAS EXPLICATIVAS

16. Provisão para Contingências

	Controladora		Consolidado	
	30.06.2006	31.03.2006	30.06.2006	31.03.2006
Cíveis e trabalhistas	48.964	47.656	49.812	48.453
Tributárias	42.511	42.496	42.703	42.673
	91.475	90.152	92.515	91.126

A Companhia e suas controladas possuem diversos processos em andamento de natureza trabalhista, cível e tributária, decorrentes do curso normal de seus negócios. As respectivas provisões para contingências foram constituídas considerando a estimativa feita pelos assessores jurídicos, para os processos cuja probabilidade de perda nos respectivos desfechos foi avaliada como provável. A administração acredita que a resolução destas questões não produzirá efeito significativamente diferente do montante provisionado. Para parte das ações, existem depósitos judiciais no montante de R\$13.982 (R\$14.119 em 31.03.2006) na controladora e de R\$14.066 (R\$14.211 em 31.03.2006) no consolidado.

Além dos valores anteriormente mencionados, não foram computados nos montantes acima, R\$26.844 (R\$24.359 em 31.03.2006) decorrentes de causas trabalhistas, cíveis e tributárias, cuja avaliação dos assessores legais da Companhia aponta para uma probabilidade reduzida de perdas, razão pela qual a administração não registrou esse montante nas demonstrações financeiras.

00857-5 MAHLE METAL LEVE S.A.

60.476.884/0001-87

04.01 - NOTAS EXPLICATIVAS

17. Provisão para Garantias

	Controladora		Consolidado	
	30.06.2006	31.03.2006	30.06.2006	31.03.2006
Provisão para garantias	7.608	5.919	7.608	5.919
Gastos com garantias já identificados	700	617	960	878
	8.308	6.536	8.568	6.797

A Companhia e suas controladas garantem a seus clientes a qualidade de seus produtos, assumindo a responsabilidade por eventuais substituições e reparos decorrentes de defeitos apresentados. Com base em estimativas que levam em consideração os dados históricos com gastos dessa natureza e as vendas, dentre outros fatores, a Companhia reconhece as seguintes provisões:

a) Provisão para garantias

Calculada sobre a venda de produtos, tendo como base percentuais históricos de gastos.

b) Gastos com garantias já identificados

Referem-se aos casos já identificados onde a Companhia estima despende recursos na substituição e reparo de produtos, incluindo-se os chamados “recalls”.

00857-5 MAHLE METAL LEVE S.A.

60.476.884/0001-87

04.01 - NOTAS EXPLICATIVAS

18. Despesa Financeira, Líquida

	Controladora		Consolidado	
	30.06.2006	30.06.2005	30.06.2006	30.06.2005
<u>Despesas financeiras</u>				
Juros	(5.868)	(1.925)	(5.998)	(1.943)
Variações monetárias passivas	(4.415)	(3.887)	(4.506)	(3.918)
Variações cambiais passivas	(23.924)	(41.952)	(26.453)	(46.021)
Outros	(5.603)	(4.846)	(6.001)	(5.153)
<u>Receitas financeiras</u>				
Juros	7.243	4.858	8.008	5.602
Variações monetárias ativas	87	446	90	446
Variações cambiais ativas	27.321	29.643	30.009	32.625
Outros	138	77	149	82
	(5.021)	(17.586)	(4.702)	(18.280)

19. Outras Receitas (Despesas) Operacionais, Líquidas (Exceto Despesas com Tecnologia e Desenvolvimento)

	Controladora		Consolidado	
	30.06.2006	30.06.2005	30.06.2006	30.06.2005
Impostos recuperados	1	6.633	699	6.633
Provisão para contingências e outros	(4.684)	4.903	(4.773)	294
	(4.683)	11.536	(4.074)	6.927

20. Instrumentos Financeiros

A Companhia e suas controladas mantêm políticas e estratégias operacionais, visando liquidez, rentabilidade e segurança, bem como possuem procedimentos de monitoramento dos saldos dos instrumentos financeiros, além de operarem com bancos que atendem os requisitos de solidez financeira e confiabilidade, segundo os critérios estabelecidos pela administração. A política de controle consiste em acompanhamento permanente das taxas contratadas, comparativamente às taxas vigentes no mercado.

00857-5 MAHLE METAL LEVE S.A.

60.476.884/0001-87

04.01 - NOTAS EXPLICATIVAS

20. Instrumentos Financeiros--Continuação

Os principais fatores de risco que afetam os negócios da Companhia e de suas controladas podem ser assim enumerados:

a) Risco de crédito

A Companhia e suas controladas operam em dois mercados distintos, quais sejam, equipamentos originais (OEM) e reposição (“aftermarket”). A possibilidade de a Companhia e suas controladas virem a incorrer em perdas por conta de problemas financeiros com seus clientes OEM é reduzida, em função do perfil desses clientes (montadoras e outras empresas de atuação mundial).

No tocante às vendas “aftermarket” e/ou a mercados em que a administração das Companhias entende haver maior risco de inadimplência, são solicitadas cartas de crédito, pagamentos antecipados ou outras formas de garantia, anteriormente à concretização das vendas. Nesse mercado, a participação de cada cliente nas vendas é bastante diluída, não havendo qualquer cliente que individualmente represente mais de cinco por cento das vendas.

Em 30 de junho de 2006, as operações de “vendedor” firmadas pela Companhia montavam em R\$1.495 (R\$2.098 em 31.03.2006), com prazo de vencimento de até 45 dias. Os riscos envolvidos na contratação dessas operações são basicamente de crédito, sendo gerenciados através da análise criteriosa de limites de créditos aos clientes com os quais a Companhia e suas controladas mantém operações dessa natureza.

b) Risco de taxa de câmbio

A Companhia e suas controladas têm como procedimento equilibrar sua exposição cambial, avaliando seus ativos e suas expectativas de operações futuras. Em 30 de junho de 2006, os passivos em moeda estrangeira superaram os ativos, apurando no semestre um ganho cambial líquido na controladora de R\$ 3.397 e no consolidado de R\$ 3.556. No igual semestre do ano anterior foram apuradas perdas cambiais de R\$ 12.309 na controladora e R\$13.396 no consolidado.

00857-5 MAHLE METAL LEVE S.A.

60.476.884/0001-87

04.01 - NOTAS EXPLICATIVAS

20. Instrumentos Financeiros--Continuação

b) Risco de taxa de câmbio--Continuação

A exposição líquida negativa da Companhia, em 30 de junho de 2006 e 31 de março de 2006, aos riscos cambiais, é representada por contas a receber de clientes, saques descontados, fornecedores de matérias-primas e financiamentos, em moeda estrangeira (basicamente Euros e Dólares Norte-Americanos), no montante total de R\$156.994 (R\$2.262 em 31.03.2006) na controladora, e R\$154.867 (R\$5.490 em 31.03.2006) no consolidado, pelas taxas de câmbio naquelas datas. Cálculos efetuados pela área financeira da Companhia demonstram diferenças irrelevantes quanto aos valores contábeis e de mercado desses instrumentos.

No primeiro semestre de 2006, a Companhia efetuou operações de hedge através da venda de contratos de dólares norte-americanos no mercado futuro, apurando perda no montante de R\$1.882 (ganho de R\$1.820 no primeiro semestre de 2005), registrados na rubrica de despesas e receitas financeiras. Em 30 de junho e 31 de março de 2006, a Companhia e suas controladas não possuíam outros instrumentos financeiros na forma de derivativos, além da operação de SWAP mencionado na nota explicativa nº 14.

21. Benefícios a Empregados

Os benefícios a empregados, são concedidos pela Companhia, em bases mensais e assim reconhecidos contabilmente. Inexistem benefícios pós-emprego, fundos de pensão ou outros que requeiram tratamento contábil específico.

Nesse trimestre, a Companhia e suas controladas concederam a seus empregados participação nos resultados com base em acordo sindical firmado, no montante de R\$4.816 (R\$3.783 em 30.06.2005), na controladora e de R\$5.087 (R\$3.979 em 30.06.2005), no consolidado. Os critérios estabelecidos para pagamento da participação nos resultados seguiram as regras definidas no acordo coletivo de trabalho, que estabelecem determinados objetivos a serem atendidos, resumidos a seguir: (i) atendimento a metas de produção, para um número pré-definido de funcionários; (ii) manutenção do nível de absenteísmo até índice médio anual de horas/faltas, previamente definido, em relação às horas padrão trabalhadas; e (iii) manutenção do nível de refugo até o índice médio anual previamente definido, em relação ao número de peças produzidas.

00857-5 MAHLE METAL LEVE S.A.

60.476.884/0001-87

05.01 - COMENTÁRIO DO DESEMPENHO DA COMPANHIA NO TRIMESTRE

Cenário Macro Econômico Brasileiro

A economia brasileira, no segundo trimestre de 2006, apresentou desaceleração no ritmo de crescimento em relação aos primeiros três meses do ano, fechando o trimestre com alta de 1%, abaixo dos 1,4% registrados pelo Produto Interno Bruto (PIB) no primeiro trimestre. A meta projetada de crescimento para o PIB, neste ano, está em torno de 3,5%.

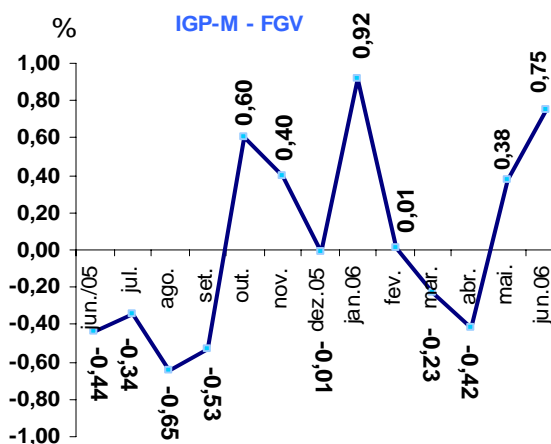
Essa trajetória de crescimento moderado ao longo do primeiro semestre de 2006, no mercado interno, é justificada em parte por indicadores econômicos mais favoráveis, entre eles, recuperação da renda, condições mais favoráveis do setor de crédito, inflação sobre controle e taxas de juros em queda. O mesmo não aconteceu no mercado externo, devido à forte valorização do real em relação ao dólar norte-americano, que tem comprometido substancialmente a rentabilidade das empresas exportadoras.

A tendência de melhoria dos principais indicadores da economia contribuiu para que o risco país recuasse para o seu menor patamar histórico, saindo dos 2.400 pontos apurados em 2002 para próximo de 240 pontos neste trimestre.

Inflação

O Índice Geral de Preços (IGP-M) no primeiro semestre de 2006, registrou variação de apenas 1,40% e nos doze meses findos em junho de 2006, 0,86% (1,75% no mesmo semestre do ano anterior e de 1,21% no ano de 2005).

O Índice de preços ao Consumidor Amplo - IPCA fechou o primeiro semestre de 2006 em 1,54%, a menor inflação para o período desde 1994, distanciando-se ainda mais da meta de 4,5% apresentada pelo governo no início deste ano (5,69% obtida em 2005).



00857-5 MAHLE METAL LEVE S.A.

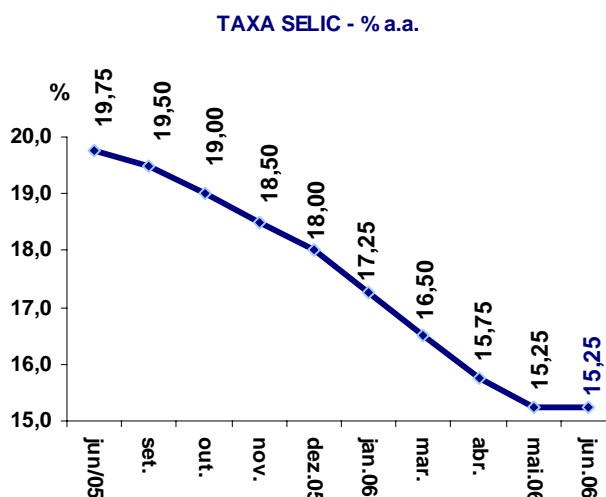
60.476.884/0001-87

05.01 - COMENTÁRIO DO DESEMPENHO DA COMPANHIA NO TRIMESTRE

Taxa de juros internos

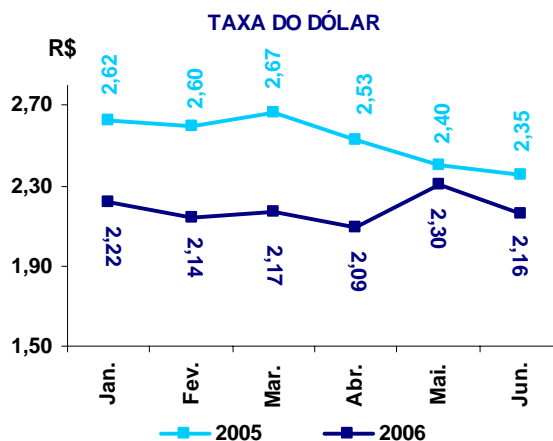
Depois de três cortes consecutivos de 0,75 ponto percentual na taxa básica de juros da economia, entre o período de janeiro a maio de 2006, o Copon decidiu reduzir o ritmo de afrouxamento monetário, cortando a taxa de juros - Selic em 0,50 pontos, fechando o mês de junho a 15,25% a.a.

A taxa básica de juros (Selic) acumula uma queda de 4,50% desde o seu nível mais alto, em agosto de 2005.



Taxa do dólar

No primeiro semestre de 2006, o dólar fechou cotado a R\$ 2,16, queda de 7% em relação a 31 de dezembro de 2005 e de 8% em relação ao primeiro semestre de 2005. A moeda nacional apresentou uma volatilidade expressiva nos últimos três anos, acumulando uma valorização de 30,5%, em relação à moeda norte-americana (cotada a R\$ 3,11 em 30/06/04 / R\$ 2,35 em 30/06/05 / R\$ 2,16 em 30/06/06).



No quadro abaixo, a valorização do Real em relação ao dólar, apurado pela média diária, no trimestre e semestre de 2006, em relação a 2005:

Dólar médio diário:

	2006	2005	%
1º trim.	2,193	2,665	17,7
2º trim.	2,184	2,482	12,0
1º sem.	2,188	2,574	15,0

00857-5 MAHLE METAL LEVE S.A.

60.476.884/0001-87

05.01 - COMENTÁRIO DO DESEMPENHO DA COMPANHIA NO TRIMESTRE

Balança Comercial

A balança comercial brasileira, embora apresentando um saldo positivo, vem registrando queda em relação ao ano anterior, devido à diminuição no ritmo de crescimento nas exportações e aumento expressivo nas importações, por conta do câmbio favorável e da demanda interna aquecida. No primeiro semestre de 2006, as exportações e as importações tiveram aumento de 13,5% e 21,6%, respectivamente, em relação ao mesmo semestre do ano anterior, proporcionando um superávit comercial US\$ 19,5 bilhões (US\$ 19,7 bilhões, no 1º semestre 2005).

Desempenho do Setor Automobilístico brasileiro

Diante do cenário de estabilidade no ambiente macroeconômico, com taxas de juros em queda, inflação controlada e do aumento na renda e do crédito, a indústria automobilística brasileira, tem apresentado resultado positivo no mercado interno ao longo do exercício em curso. No mercado externo há clara evidência de desaceleração por conta do real valorizado.

Produção e Vendas de Veículos

Produção de Veículos – 1º semestre 2006 x 2005

Comparativamente ao mesmo período do ano anterior, a produção de veículos (veículos leves, caminhões e ônibus) apresentou aumento de 4,4% no primeiro semestre de 2006, sendo 3,3% na produção de veículos montados e 19,0% em veículos desmontados (CKD).

O acréscimo na produção foi gerado principalmente pelo bom resultado das vendas de veículos no mercado interno no 1º semestre e no mercado externo no primeiro trimestre do exercício em curso.

Composição da produção de veículos montados e desmontados (CKD) por segmentos:

	Unidade mil			
	1º trim.06	2º trim.06	1º sem.06	1º sem.05
Segmentos	A	B	C	F
Veículos leves	598,9	633,3	1.232,1	1.170,2
Caminhões	24,1	27,1	51,2	59,1
Ônibus	8,7	10,4	19,1	18,4
Total	631,7	670,8	1.302,4	1.247,7

00857-5 MAHLE METAL LEVE S.A.

60.476.884/0001-87

05.01 - COMENTÁRIO DO DESEMPENHO DA COMPANHIA NO TRIMESTRE

Segmentos	Variação %	
	B/A	C/F
Veículos leves	5,7%	5,3%
Caminhões	12,4%	-13,4%
Ônibus	19,5%	3,6%
Total	6,1%	4,4%

Vendas ao Mercado Interno - Unidades

As vendas de veículos nacionais ao mercado interno registraram aumento de 6,7% em relação ao mesmo semestre de 2005 e totalizaram 812,4 mil unidades, superando as previsões das montadoras feitas no início do ano.

Composição das vendas mercado interno por segmentos:

Segmentos	Unidade mil			
	1º trim.06 A	2º trim.06 B	1º sem.06 C	1º sem.05 F
Veículos leves	376,5	392,3	768,8	714,4
Caminhões	16,8	17,1	33,9	39,9
Ônibus	4,6	5,1	9,7	7,1
Total	397,9	414,5	812,4	761,4

Segmentos	Variação %	
	B/A	C/F
Veículos leves	4,2%	7,6%
Caminhões	1,8%	-15,0%
Ônibus	10,9%	36,9%
Total	4,2%	6,7%

O aumento registrado no segmento de veículos leves deve-se ao cenário político e econômico estável, com inflação contida, juros em queda e a facilidades nos financiamentos, aliadas aos aumentos de prazos.

O segmento de caminhões registrou queda no semestre em decorrência principalmente da baixa produtividade e redução da renda agrícola, causada pelo câmbio valorizado.

No segmento de ônibus, houve uma expressiva melhora no semestre por tratar-se de um ano eleitoral, que historicamente apresenta crescimento.

00857-5 MAHLE METAL LEVE S.A.

60.476.884/0001-87

05.01 - COMENTÁRIO DO DESEMPENHO DA COMPANHIA NO TRIMESTRE

Vendas ao Mercado Externo - Unidades

As vendas de veículos em unidades (que incluem veículos leves, caminhões e ônibus), apresentaram queda de 3,7% no primeiro semestre de 2006, em relação ao mesmo semestre de 2005, sendo queda de 10,3% em veículos montados e aumento de 24,0% em veículos desmontados (CKD).

Com a perda de fôlego das exportações, devido à queda livre do dólar, o setor automotivo, para atenuar o problema, vem incentivando as exportações de carros desmontados (CKD), objetivando preços mais competitivos com a redução de custo de mão-de-obra sobre o produto.

A participação das exportações de veículos desmontados sobre o total das exportações de veículos representou 25% no primeiro semestre de 2006 (18% no 1º semestre de 2005).

Composição das vendas mercado externo de veículos montados e desmontados (CKD) por segmentos:

	Unidade mil			
	1º trim.06	2º trim.06	1º sem.06	1º sem.05
Segmentos	A	B	C	F
Veículos leves	189,3	208,2	397,5	413,8
Caminhões	7,4	10,3	17,7	16,1
Ônibus	3,6	4,1	7,7	9,0
Total	200,3	222,6	422,9	438,9

	Variação %	
Segmentos	B/A	C/F
Veículos leves	9,9%	-3,7%
Caminhões	39,2%	10,0%
Ônibus	13,9%	-15,6%
Total	11,1%	-3,7%

00857-5 MAHLE METAL LEVE S.A.

60.476.884/0001-87

05.01 - COMENTÁRIO DO DESEMPENHO DA COMPANHIA NO TRIMESTRE

Vendas ao Mercado Externo – Moeda Forte

No primeiro semestre de 2006, as exportações (que incluem veículos leves, caminhões, ônibus e máquinas agrícolas automotrizes), apresentaram aumento em **moeda forte** de 5,6% em relação ao mesmo semestre de 2005, totalizando US\$ 5,57 bilhões (No 1º semestre de 2005, acréscimo de 36,6% sobre 2004).

Importação de veículos

Com a desvalorização cambial, as importações em unidade de **veículos leves** apresentaram aumento de 26,5% no primeiro semestre, quando comparado ao mesmo período do ano anterior. As importações de veículos leves em relação ao total de veículos leves vendidos no mercado interno, representaram 6% no primeiro semestre de 2006.

Produção e Vendas de Máquinas Agrícolas Automotrizes

No primeiro semestre de 2006, o segmento de máquinas agrícolas automotrizes apresentou queda de 18,4% na produção. As vendas ao mercado interno mantiveram-se nos mesmos níveis quando comparado ao baixo volume já apresentado no igual semestre de 2005.

Esse comportamento deve-se, além dos fatores anteriormente comentados, à queda em algumas culturas agrícolas significativas do país, à falta de incentivos para o setor e à redução da renda do produtor.

No mercado externo, as vendas deste segmento apresentaram uma forte queda de 33,4%, prejudicadas pela valorização da moeda nacional em relação ao dólar norte-americano e pela depreciação dos preços das máquinas agrícolas no mercado internacional.

Desempenho da Companhia

Receita Líquida de Vendas

A Companhia encerrou o 1º semestre de 2006 com uma receita líquida de vendas de R\$ 694,2 milhões, apresentando queda de 1,2% em relação ao mesmo semestre do ano anterior.

As vendas do primeiro trimestre registraram queda de 6,5% e, no segundo trimestre, aumento de 4,4% em relação a iguais períodos do ano anterior.

00857-5 MAHLE METAL LEVE S.A.

60.476.884/0001-87

05.01 - COMENTÁRIO DO DESEMPENHO DA COMPANHIA NO TRIMESTRE

A longo do semestre houve crescimento das vendas ao mercado interno, em decorrência da melhora no quadro econômico do País, que refletiu positivamente no desempenho do setor automotivo de equipamentos originais e no mercado de peças de reposição.

Entretanto, embora apresentando recuperação no mercado interno, a principal causa da redução da receita líquida de vendas está focalizada nas exportações, que apresentou decréscimo causado pela valorização do Real em relação ao dólar-norte americano, conforme demonstrado a seguir, nas vendas por mercado.

Composição das vendas totais por trimestre:

Ano	R\$ milhões		
	1º trimestre	2º trimestre	1º semestre
2006	335,9	358,3	694,2
2005	359,0	343,3	702,3
Variações	-6,5%	4,4%	-1,2%

Vendas – Mercado Interno

As vendas ao mercado interno totalizaram no semestre R\$ 370,5 milhões, com crescimento de 4,7%, sendo 6,7% no primeiro trimestre e 2,7% no segundo trimestre, em relação aos mesmos períodos do ano anterior.

Composição das vendas mercado interno por trimestre:

Ano	R\$ milhões		
	1º trimestre	2º trimestre	1º semestre
2006	185,9	184,6	370,5
2005	174,2	179,7	353,9
Variações	6,7%	2,7%	4,7%

Vendas – Mercado Externo

As vendas ao mercado externo, quando analisadas em moeda forte, apresentaram crescimento no semestre de 9,5% em relação a igual período de 2005. Esse crescimento foi neutralizado pela valorização da moeda nacional em relação à moeda norte-americana, que resultou, em Reais, em uma queda no semestre de 7,1%, conforme abaixo.

00857-5 MAHLE METAL LEVE S.A.

60.476.884/0001-87

05.01 - COMENTÁRIO DO DESEMPENHO DA COMPANHIA NO TRIMESTRE

Composição das vendas mercado externo por trimestre:

Ano	R\$ milhões		
	1º trimestre	2º trimestre	1º semestre
2006	150,0	173,7	323,7
2005	184,9	163,5	348,4
Variações	-18,9%	6,2%	-7,1%

A participação das exportações no total da receita líquida de vendas da Companhia no primeiro semestre de 2006 foi de 46,6% (49,6% no igual semestre do ano anterior).

Gestão Financeira

No primeiro semestre de 2006, a Companhia apresentou resultado financeiro líquido negativo de R\$ 5,0 milhões (R\$ 17,6 milhões no igual semestre de 2005). Essa redução está diretamente relacionada com o comportamento da exposição cambial líquida da Companhia, associada à desvalorização cambial registrada no período.

Financeiro líquido	R\$ milhões		
	1º sem.06	1º sem.05	Varição
Variações cambiais	3,4	(12,3)	15,7
Juros e outros	(8,4)	(5,3)	(3,1)
Resultado financeiro líquido	(5,0)	(17,6)	12,6

Endividamento

Neste trimestre, foi contratado um empréstimo junto ao BNDES, na modalidade Exim, destinado ao financiamento de exportações, que ficam vinculadas em garantia.

Exigibilidades	R\$ milhões		
	30.06.06	31.03.05	Varição
Cambiais descontadas	128,6	160,1	(31,5)
Financiamentos	232,1	25,3	206,8
Ativos			
Caixa/ bancos / aplicações financeiras	107,1	127,2	(20,1)
Endividamento Líquido	253,6	58,2	195,4

00857-5 MAHLE METAL LEVE S.A.

60.476.884/0001-87

05.01 - COMENTÁRIO DO DESEMPENHO DA COMPANHIA NO TRIMESTRE

Resultado Líquido - 1º semestre:

O lucro líquido acumulado de janeiro a junho de 2006, embora ainda afetado pela forte valorização do Real em relação à moeda norte-americana, que tem comprometido substancialmente a rentabilidade das exportações, foi de R\$ 46,4 milhões apresentando um aumento de 5,2% em relação ao R\$ 44,1 milhões registrados no mesmo período do ano anterior, entretanto, para fins de comparabilidade, salienta-se que no primeiro semestre de 2005, havia receita extraordinária de recuperação de crédito presumido de IPI sobre as exportações, no montante de R\$ 6,6 milhões.

Resultado Líquido - 2º trimestre:

Em consequência do aumento das vendas no trimestre, da redução do resultado financeiro líquido, causado principalmente pela diminuição da exposição líquida, e no resultado da equivalência patrimonial nos investimentos em empresa controlada, a Companhia registrou no segundo trimestre de 2006, aumento no resultado em relação ao igual trimestre do ano anterior, com avanço da margem líquida em relação às vendas de 2,2% para 6,3%.

Investimentos no Ativo Imobilizado

Em continuidade à modernização das operações, aprimoramento na qualidade de produção, ampliação estrutural e produtiva, bem como ao projeto da transferência do Centro de Tecnologia para novas instalações, foi investido o montante de R\$ 41,0 milhões no período de janeiro a junho de 2006. (R\$ 33,3 milhões no primeiro semestre de 2005).

Recursos Humanos

O efetivo de mão de obra da Companhia em 30 de junho de 2006 contava com 7.547 funcionários, apresentando aumento em relação aos 6.849 de 31 de dezembro de 2005, visando adequar o número de colaboradores aos atuais níveis de produção.

Relacionamento com Auditores Independentes

Em atendimento à Instrução CVM nº 381/03, relacionamos a seguir informações a respeito da prestação de outros serviços pelos nossos auditores independentes – Ernst & Young Auditores Independentes S/S e suas partes relacionadas, durante o exercício de 2006, à MAHLE Metal Leve S.A., empresas controladas e sociedades integrantes do mesmo grupo a qual a Companhia pertence:

00857-5 MAHLE METAL LEVE S.A.

60.476.884/0001-87

05.01 - COMENTÁRIO DO DESEMPENHO DA COMPANHIA NO TRIMESTRE

Natureza, data da contratação e duração dos serviços:

Natureza	Data da contratação	Duração
Revisões trimestrais da carga tributária de 2006, bem como da DIPJ (referente ao ano-calendário de 2005).	28 de abril de 2006	Janeiro a dezembro de 2006
Serviço de auditoria externa para sociedades integrantes do mesmo grupo a qual a Companhia pertence.	28 de abril de 2006	Janeiro a dezembro de 2006
Revisão dos procedimentos e critérios adotados na apuração de PIS/Cofins	02 de abril de 2006	Abril de 2006

Os honorários contratados totalizam R\$305 mil e representam 74% dos honorários correspondentes aos serviços de auditoria externa prestados e a serem prestados para a MAHLE Metal Leve S.A. e suas controladas em 2006.

As políticas da Companhia e de suas controladas vedam a contratação de seus auditores independentes para a prestação de serviços que acarretem conflito de interesses, perda de objetividade dos mesmos ou de independência.

A Administração da MAHLE Metal Leve S.A. e suas controladas, em discussão com seus auditores independentes, concluiu que esses trabalhos não são considerados ameaças à independência da entidade de auditoria, pois não caracterizam a perda real ou suposta da sua objetividade e integridade.

Perspectivas

Cenário Macroeconômico

Diante da estabilidade da economia brasileira, com retomada de crescimento ao longo deste semestre, e da melhora nos principais indicadores econômicos, o mercado prevê um crescimento do PIB no exercício em curso em torno de 3,5, superior aos 2,3% registrados em 2005.

As projeções no cenário mundial são de estabilidade econômica, embora continuam em alerta as incertezas quanto às estratégias na condução da política monetária dos países desenvolvidos (elevação de juros em todo o mundo) e seus impactos nas economias emergentes, bem como com as disputas políticas e de segurança nos países do Oriente Médio, que afetam de forma substancial na elevação dos preços do petróleo.

00857-5 MAHLE METAL LEVE S.A.

60.476.884/0001-87

05.01 - COMENTÁRIO DO DESEMPENHO DA COMPANHIA NO TRIMESTRE

Setor Automotivo

Produção – A previsão da produção do setor automobilístico para o exercício de 2006 é de aproximadamente 2,6 milhões de unidades, crescimento de 4,5% em relação a 2005. No segundo semestre, a perspectiva de produção é de manutenção do nível obtido no primeiro semestre, quando foi atingido 50% do total projetado para o ano.

Vendas Mercado Interno – O setor, impulsionado pela melhora no quadro econômico do país e nas projeções macroeconômicas para o exercício em curso, projeta um crescimento nas vendas ao mercado interno de 7%, correspondente a 1,8 milhões de veículos, na comparação com 2005.

Vendas Mercado Externo - As exportações, ao longo dos últimos anos, têm sentido os efeitos da valorização do real em relação ao dólar, apresentando sucessivas reduções no ritmo de crescimento das vendas em moeda forte e queda em unidades vendidas, ocasionando perda significativa de rentabilidade e de competitividade dos produtos brasileiros, assim como a perda de novos contratos com outros países e baixa renovação dos contratos existentes. As previsões projetadas no início do ano são de queda em unidades, em torno de 8%, para o exercício em curso.

Companhia

A Administração da Companhia, com base nas projeções macroeconômicas do país e nas metas da indústria automobilística, projeta para o mercado interno o mesmo volume de vendas obtidos no primeiro semestre do exercício. No mercado externo, embora tenha apresentado uma sensível melhora no segundo trimestre do exercício, a perspectiva no ano é de queda no volume de vendas, em consonância com as previsões deste mercado realizadas pelo setor automotivo, bem como diante das projeções do cenário mundial. As exportações da Companhia deverão continuar apresentando baixa lucratividade, em função dos atuais níveis de câmbio.

01.01 - IDENTIFICAÇÃO

1 - CÓDIGO CVM	2 - DENOMINAÇÃO SOCIAL	3 - CNPJ
00857-5	MAHLE METAL LEVE S.A.	60.476.884/0001-87

06.01 - BALANÇO PATRIMONIAL ATIVO CONSOLIDADO (Reais Mil)

1 - CÓDIGO	2 - DESCRIÇÃO	3 - 30/06/2006	4 - 31/03/2006
1	Ativo Total	984.551	964.699
1.01	Ativo Circulante	509.779	488.162
1.01.01	Disponibilidades	115.089	144.318
1.01.01.01	Caixa e bancos	4.190	8.999
1.01.01.02	Aplicações financeiras	110.899	135.319
1.01.02	Créditos	232.456	193.393
1.01.02.01	Contas a receber de clientes	163.950	168.785
1.01.02.02	Contas a receber de partes relacionadas	164.735	145.759
1.01.02.03	Provisão para devedores duvidosos	(7.649)	(8.232)
1.01.02.04	Cambiais descontadas	(128.569)	(160.091)
1.01.02.05	Impostos a recuperar	25.464	31.894
1.01.02.06	IR e CS diferidos	14.525	15.278
1.01.03	Estoques	151.159	140.931
1.01.04	Outros	11.075	9.520
1.02	Ativo Realizável a Longo Prazo	67.660	68.443
1.02.01	Créditos Diversos	0	0
1.02.02	Créditos com Pessoas Ligadas	0	0
1.02.02.01	Com Coligadas	0	0
1.02.02.02	Com Controladas	0	0
1.02.02.03	Com Outras Pessoas Ligadas	0	0
1.02.03	Outros	67.660	68.443
1.02.03.01	IR e CS diferidos	37.783	38.433
1.02.03.02	Impostos a recuperar	14.513	14.503
1.02.03.03	Depósitos judiciais	14.066	14.211
1.02.03.04	Outras contas a receber	1.298	1.296
1.03	Ativo Permanente	407.112	408.094
1.03.01	Investimentos	371	371
1.03.01.01	Participações em Coligadas	0	0
1.03.01.02	Participações em Controladas	0	0
1.03.01.03	Outros Investimentos	371	371
1.03.02	Imobilizado	356.236	350.335
1.03.03	Diferido	50.505	57.388

01.01 - IDENTIFICAÇÃO

1 - CÓDIGO CVM	2 - DENOMINAÇÃO SOCIAL	3 - CNPJ
00857-5	MAHLE METAL LEVE S.A.	60.476.884/0001-87

06.02 - BALANÇO PATRIMONIAL PASSIVO CONSOLIDADO (Reais Mil)

1 - CÓDIGO	2 - DESCRIÇÃO	3 - 30/06/2006	4 - 31/03/2006
2	Passivo Total	984.551	964.699
2.01	Passivo Circulante	212.713	422.187
2.01.01	Empréstimos e Financiamentos	14.439	13.202
2.01.02	Debêntures	0	0
2.01.03	Fornecedores	63.050	65.551
2.01.04	Impostos, Taxas e Contribuições	4.984	7.482
2.01.05	Dividendos a Pagar	223	223.737
2.01.05.01	Dividendos propostos	0	223.513
2.01.05.02	Juros sobre o capital próprio	223	224
2.01.06	Provisões	64.354	48.475
2.01.06.01	Provisão para férias e 13º salário	34.843	26.747
2.01.06.02	Provisão para IR e CS	0	657
2.01.06.03	Provisões diversas	29.511	21.071
2.01.07	Dívidas com Pessoas Ligadas	25.285	24.531
2.01.08	Outros	40.378	39.209
2.01.08.01	Obrigações trabalhistas	23.832	22.070
2.01.08.02	Adiantamentos de clientes	2.147	2.953
2.01.08.03	Outras obrigações	14.399	14.186
2.02	Passivo Exigível a Longo Prazo	322.162	113.540
2.02.01	Empréstimos e Financiamentos	220.525	15.063
2.02.02	Debêntures	0	0
2.02.03	Provisões	101.083	97.923
2.02.03.01	Provisão para contingências	92.515	91.126
2.02.03.02	Provisão para garantias	8.568	6.797
2.02.04	Dívidas com Pessoas Ligadas	0	0
2.02.05	Outros	554	554
2.03	Resultados de Exercícios Futuros	0	0
2.04	Participações Minoritárias	10.144	12.131
2.05	Patrimônio Líquido	439.532	416.841
2.05.01	Capital Social Realizado	352.755	352.755
2.05.02	Reservas de Capital	0	0
2.05.03	Reservas de Reavaliação	0	0
2.05.03.01	Ativos Próprios	0	0
2.05.03.02	Controladas/Coligadas	0	0
2.05.04	Reservas de Lucro	42.744	41.609
2.05.04.01	Legal	42.744	41.609
2.05.04.02	Estatutária	0	0
2.05.04.03	Para Contingências	0	0
2.05.04.04	De Lucros a Realizar	0	0
2.05.04.05	Retenção de Lucros	0	0
2.05.04.06	Especial p/ Dividendos Não Distribuídos	0	0

01.01 - IDENTIFICAÇÃO

1 - CÓDIGO CVM 00857-5	2 - DENOMINAÇÃO SOCIAL MAHLE METAL LEVE S.A.	3 - CNPJ 60.476.884/0001-87
---------------------------	---	--------------------------------

06.02 - BALANÇO PATRIMONIAL PASSIVO CONSOLIDADO (Reais Mil)

1 - CÓDIGO	2 - DESCRIÇÃO	3 -30/06/2006	4 -31/03/2006
2.05.04.07	Outras Reservas de Lucro	0	0
2.05.05	Lucros/Prejuízos Acumulados	44.033	22.477

01.01 - IDENTIFICAÇÃO

1 - CÓDIGO CVM	2 - DENOMINAÇÃO SOCIAL	3 - CNPJ
00857-5	MAHLE METAL LEVE S.A.	60.476.884/0001-87

07.01 - DEMONSTRAÇÃO DO RESULTADO CONSOLIDADO (Reais Mil)

1 - CÓDIGO	2 - DESCRIÇÃO	3 - 01/04/2006 a 30/06/2006	4 - 01/01/2006 a 30/06/2006	5 - 01/04/2005 a 30/06/2005	6 - 01/01/2005 a 30/06/2005
3.01	Receita Bruta de Vendas e/ou Serviços	462.983	900.914	440.681	906.176
3.02	Deduções da Receita Bruta	(75.093)	(149.588)	(76.203)	(153.095)
3.03	Receita Líquida de Vendas e/ou Serviços	387.890	751.326	364.478	753.081
3.04	Custo de Bens e/ou Serviços Vendidos	(285.694)	(556.871)	(280.942)	(569.776)
3.05	Resultado Bruto	102.196	194.455	83.536	183.305
3.06	Despesas/Receitas Operacionais	(65.103)	(123.101)	(64.791)	(105.438)
3.06.01	Com Vendas	(26.414)	(48.633)	(16.809)	(33.724)
3.06.02	Gerais e Administrativas	(25.670)	(47.265)	(23.379)	(43.308)
3.06.02.01	Honorários da administração	(966)	(1.952)	(924)	(1.786)
3.06.02.02	Despesas administrativas	(24.704)	(45.313)	(22.455)	(41.522)
3.06.03	Financeiras	1.646	(4.702)	(16.240)	(18.280)
3.06.03.01	Receitas Financeiras	25.595	38.256	27.632	38.755
3.06.03.02	Despesas Financeiras	(23.949)	(42.958)	(43.872)	(57.035)
3.06.04	Outras Receitas Operacionais	3.598	6.012	6.803	16.317
3.06.05	Outras Despesas Operacionais	(18.263)	(28.513)	(15.166)	(26.443)
3.06.05.01	Despesas c/ tecnologia e desenvolvimento	(10.390)	(18.427)	(8.459)	(17.053)
3.06.05.02	Outras despesas operacionais	(7.873)	(10.086)	(6.707)	(9.390)
3.06.06	Resultado da Equivalência Patrimonial	0	0	0	0
3.07	Resultado Operacional	37.093	71.354	18.745	77.867
3.08	Resultado Não Operacional	364	501	(55)	72
3.08.01	Receitas	396	533	218	262
3.08.02	Despesas	(32)	(32)	(273)	(190)
3.09	Resultado Antes Tributação/Participações	37.457	71.855	18.690	77.939
3.10	Provisão para IR e Contribuição Social	(12.262)	(24.893)	(1.510)	(23.083)
3.11	IR Diferido	(1.404)	1.320	(8.450)	(8.652)
3.12	Participações/Contribuições Estatutárias	0	0	0	0
3.12.01	Participações	0	0	0	0

01.01 - IDENTIFICAÇÃO

1 - CÓDIGO CVM	2 - DENOMINAÇÃO SOCIAL	3 - CNPJ
00857-5	MAHLE METAL LEVE S.A.	60.476.884/0001-87

07.01 - DEMONSTRAÇÃO DO RESULTADO CONSOLIDADO (Reais Mil)

1 - CÓDIGO	2 - DESCRIÇÃO	3 - 01/04/2006 a 30/06/2006	4 - 01/01/2006 a 30/06/2006	5 - 01/04/2005 a 30/06/2005	6 - 01/01/2005 a 30/06/2005
3.12.02	Contribuições	0	0	0	0
3.13	Reversão dos Juros sobre Capital Próprio	0	0	0	0
3.14	Participações Minoritárias	(1.100)	(1.931)	(1.152)	(2.146)
3.15	Lucro/Prejuízo do Período	22.691	46.351	7.578	44.058
	NÚMERO AÇÕES, EX-TESOURARIA (Mil)	30.453	30.453	9.136.071	9.136.071
	LUCRO POR AÇÃO	0,74512	1,52205	0,00083	0,00482
	PREJUÍZO POR AÇÃO				

00857-5 MAHLE METAL LEVE S.A.

60.476.884/0001-87

08.01 - COMENTÁRIO DO DESEMPENHO CONSOLIDADO NO TRIMESTRE

Todas as empresas controladas seguiram, como de rotina, diretrizes administrativas; econômico-financeiras e de recursos humanos consistentes entre si e com a controladora.

00857-5 MAHLE METAL LEVE S.A.

60.476.884/0001-87

17.01 - RELATÓRIO DA REVISÃO ESPECIAL - SEM RESSALVA

Ilmos. Srs.

Diretores e Acionistas da
MAHLE Metal Leve S.A.

Efetuamos uma revisão especial das Informações Trimestrais (ITR) da MAHLE Metal Leve S.A. e empresas controladas, referentes ao trimestre findo em 30 de junho 2006, compreendendo os balanços patrimoniais, as demonstrações dos resultados, o relatório de desempenho e as informações relevantes, elaboradas de acordo com as práticas contábeis adotadas no Brasil.

Nossa revisão foi efetuada de acordo com as normas específicas estabelecidas pelo IBRACON - Instituto dos Auditores Independentes do Brasil, em conjunto com o Conselho Federal de Contabilidade - CFC, e consistiu, principalmente, de: (a) indagação e discussão com os administradores responsáveis pelas áreas contábil, financeira e operacional da Companhia, quanto aos principais critérios adotados na elaboração das Informações Trimestrais; e (b) revisão das informações e dos eventos subsequentes que tenham ou possam vir a ter efeitos relevantes sobre a situação financeira e as operações da Companhia.

Baseados em nossa revisão especial, não temos conhecimento de nenhuma modificação relevante que deva ser feita nas Informações Trimestrais acima referidas, para que as mesmas estejam de acordo com as práticas contábeis adotadas no Brasil, aplicadas de forma condizente com as normas expedidas pela Comissão de Valores Mobiliários - CVM, especificamente aplicáveis à elaboração das Informações Trimestrais.

Campinas, 04 de agosto de 2006

ERNST & YOUNG
Auditores Independentes S.S.
CRC2SP015199/O-6

B. Alfredo Baddini Blanc
Contador CRC1SP126402/O-8

01.01 - IDENTIFICAÇÃO

1 - CÓDIGO CVM 00857-5	2 - DENOMINAÇÃO SOCIAL MAHLE METAL LEVE S.A.	3 - CNPJ 60.476.884/0001-87
---------------------------	---	--------------------------------

ÍNDICE

GRUPO	QUADRO	DESCRIÇÃO	PÁGINA
01	01	IDENTIFICAÇÃO	1
01	02	SEDE	1
01	03	DIRETOR DE RELAÇÕES COM INVESTIDORES (Endereço para Correspondência com a Companhia)	1
01	04	REFERÊNCIA DO ITR	1
01	05	COMPOSIÇÃO DO CAPITAL SOCIAL	2
01	06	CARACTERÍSTICAS DA EMPRESA	2
01	07	SOCIEDADES NÃO INCLUÍDAS NAS DEMONSTRAÇÕES FINANCEIRAS CONSOLIDADAS	2
01	08	PROVENTOS EM DINHEIRO	2
01	09	CAPITAL SOCIAL SUBSCRITO E ALTERAÇÕES NO EXERCÍCIO SOCIAL EM CURSO	3
01	10	DIRETOR DE RELAÇÕES COM INVESTIDORES	3
02	01	BALANÇO PATRIMONIAL ATIVO	4
02	02	BALANÇO PATRIMONIAL PASSIVO	5
03	01	DEMONSTRAÇÃO DO RESULTADO	7
04	01	NOTAS EXPLICATIVAS	9
05	01	COMENTÁRIO DO DESEMPENHO DA COMPANHIA NO TRIMESTRE	28
06	01	BALANÇO PATRIMONIAL ATIVO CONSOLIDADO	39
06	02	BALANÇO PATRIMONIAL PASSIVO CONSOLIDADO	40
07	01	DEMONSTRAÇÃO DO RESULTADO CONSOLIDADO	42
08	01	COMENTÁRIO DO DESEMPENHO CONSOLIDADO NO TRIMESTRE	44
17	01	RELATÓRIO DA REVISÃO ESPECIAL	45